



DEPARTAMENTO DE SEGUROS Y PREVISIÓN DE EL CRÉDITO HIPOTECARIO NACIONAL DE GUATEMALA
ESTADO DE RESULTADOS CONDENSADO
(Cifras en Quetzales)


Por el ejercicio comprendido del 1 de enero al 31 de diciembre de 2025

| | | | | |
|-----------------------------------------------------------------|----------------|----------------|----------------|----------------|
| CUENTAS DE PRODUCTOS | | | | |
| Primas por Seguro Directo | | | | 709,351,930.37 |
| MENOS: | | | | |
| Devoluciones y Cancelaciones de Primas | | | | 150,373,705.81 |
| PRIMAS DIRECTAS NETAS | | | | 558,978,224.56 |
| MÁS: | | | | |
| Primas Por Reaseguro Tomado Local | 10,800.00 | | | |
| Primas Por Reaseguro Tomado del Exterior | - | 10,800.00 | | 10,800.00 |
| TOTAL DE PRIMAS NETAS | | | | 558,989,024.56 |
| MENOS: | | | | |
| Primas por Reaseguro Cedido | | | | 198,843,910.84 |
| PRIMAS NETAS DE RETENCIÓN | | | | 360,145,113.72 |
| VARIACIONES EN RESERVAS TÉCNICAS | | | | |
| MENOS: | | | | |
| Variaciones Gastos | | | 159,961,221.03 | |
| MÁS: | | | | |
| Variaciones Productos | | | 140,267,655.29 | 19,693,565.74 |
| PRIMAS NETAS DE RETENCIÓN DEVENGADAS | | | | 340,451,547.98 |
| MENOS: | | | | |
| COSTO DE ADQUISICIÓN Y SINIESTRALIDAD | | | | |
| ADQUISICIÓN | | | | |
| Gastos de Adquisición y Renovación | | 24,621,260.14 | | |
| MENOS: | | | | |
| Comisiones y Participaciones por Reaseguro Cedido | | 11,259,162.89 | 13,362,097.25 | |
| SINIESTRALIDAD | | | | |
| Gastos por Obligaciones Contractuales | 156,772,454.47 | | | |
| Participación de Reaseguradoras en Salvamentos y Recuperaciones | - | 156,772,454.47 | | |
| MENOS: | | | | |
| Recuperaciones por Reaseguro Cedido | 59,257,376.25 | | | |
| Salvamentos y Recuperaciones | 2,696,423.57 | 61,953,799.82 | 94,818,654.65 | 108,180,751.90 |
| UTILIDAD BRUTA EN OPERACIONES DE SEGUROS | | | | 232,270,796.08 |
| MENOS: | | | | |
| GASTOS Y PRODUCTOS DE OPERACIONES | | | | |
| Egresos por Inversiones | | 198,188.52 | | |
| Gastos de Administración | | 178,468,767.93 | 178,666,956.45 | |
| MENOS: | | | | |
| Derechos de Emisión de Pólizas (Neto) | | 23,041,042.05 | | |
| Productos de Inversiones | | 2,288,265.47 | 25,329,307.52 | 153,337,648.93 |
| UTILIDAD (PÉRDIDA) EN OPERACIÓN | | | | 78,933,147.15 |
| OTROS PRODUCTOS Y GASTOS | | | | |
| MÁS: | | | | |
| Otros Productos | | | 14,793,154.39 | |
| MENOS: | | | | |
| Otros Gastos | | | 247,811.53 | 14,545,342.86 |
| UTILIDAD NETA (PÉRDIDA) EN OPERACIÓN | | | | 93,478,490.01 |
| MÁS: | | | | |
| Productos de Ejercicios Anteriores | | | 13,944,763.15 | |
| MENOS: | | | | |
| Gastos de Ejercicios Anteriores | | | 2,830,786.10 | 11,113,977.05 |
| UTILIDAD (PÉRDIDA) NETA | | | | 104,592,467.06 |


CONTADOR GENERAL
LIC. RIGOBERTO SUT PERÉN
CONTADOR GENERAL

Guatemala, 05 de enero de 2026

AUDITOR INTERNO
LIC. UBILDER AARÓN FUENTES GARCÍA
AUDITOR INTERNO


PRESIDENTE
ING. SERGIO MARIO SILVA LORENZANA
PRESIDENTE


GERENTE GENERAL
LIC. LUIS FERNANDO GARCÍA GALICIA
GERENTE GENERAL