




**DEPARTAMENTO DE SEGUROS Y PREVISIÓN DE EL CRÉDITO HIPOTECARIO NACIONAL DE GUATEMALA**  
**ESTADO DE RESULTADOS CONDENSADO**  
 (Cifras en Quetzales)

Por el ejercicio comprendido del 1 de enero al 31 de diciembre de 2023

<b>CUENTAS DE PRODUCTOS</b>				
Primas por Seguro Directo				813,375,712.50
<b>MENOS:</b>				
Devoluciones y Cancelaciones de Primas				58,164,200.87
<b>PRIMAS DIRECTAS NETAS</b>				755,211,511.63
<b>MÁS:</b>				
Primas Por Reaseguro Tomado Local	40,046.12			
Primas Por Reaseguro Tomado del Exterior	-	40,046.12		40,046.12
<b>TOTAL DE PRIMAS NETAS</b>				755,251,557.75
<b>MENOS:</b>				
Primas por Reaseguro Cedido				191,356,385.76
<b>PRIMAS NETAS DE RETENCIÓN</b>				563,895,171.99
<b>VARIACIONES EN RESERVAS TÉCNICAS</b>				
<b>MENOS:</b>				
Variaciones Gastos			377,457,371.61	
<b>MÁS:</b>				
Variaciones Productos			343,929,925.50	33,527,446.11
<b>PRIMAS NETAS DE RETENCIÓN DEVENGADAS</b>				530,367,725.88
<b>MENOS:</b>				
<b>COSTO DE ADQUISICIÓN Y SINIESTRALIDAD</b>				
<b>ADQUISICIÓN</b>				
Gastos de Adquisición y Renovación		33,914,812.71		
<b>MENOS:</b>				
Comisiones y Participaciones por Reaseguro Cedido		13,381,080.86	20,533,731.85	
<b>SINIESTRALIDAD</b>				
Gastos por Obligaciones Contractuales	384,443,978.82			
Participación de Reaseguradoras en Salvamentos y Recuperaciones	-	384,443,978.82		
<b>MENOS:</b>				
Recuperaciones por Reaseguro Cedido	108,454,345.09			
Salvamentos y Recuperaciones	3,725,844.19	112,180,189.28	272,263,789.54	292,797,521.39
<b>UTILIDAD BRUTA EN OPERACIONES DE SEGUROS</b>				237,570,204.49
<b>MENOS:</b>				
<b>GASTOS Y PRODUCTOS DE OPERACIONES</b>				
Egresos por Inversiones		1,409,977.34		
Gastos de Administración		175,880,570.87	177,290,548.21	
<b>MENOS:</b>				
Derechos de Emisión de Pólizas (Neto)		26,030,048.34		
Productos de Inversiones		8,643,416.78	34,673,465.12	(142,617,083.09)
<b>UTILIDAD (PÉRDIDA) EN OPERACIÓN</b>				94,953,121.40
<b>OTROS PRODUCTOS Y GASTOS</b>				
<b>MÁS:</b>				
Otros Productos			6,520,626.20	
<b>MENOS:</b>				
Otros Gastos			274,856.02	6,245,770.18
<b>UTILIDAD NETA (PÉRDIDA) EN OPERACIÓN</b>				101,198,891.58
<b>MÁS:</b>				
Productos de Ejercicios Anteriores			33,877,472.75	
<b>MENOS:</b>				
Gastos de Ejercicios Anteriores			806,828.76	33,070,643.99
<b>UTILIDAD (PÉRDIDA) NETA</b>				134,269,535.57

Guatemala, 04 de enero de 2024



**LIC. RIGOBERTO SILT PERÉN**      **LIC. LUIS FELIPE GONZÁLEZ REYES**      **LIC. GUSTAVO ADOLFO MANCHEN MILIAN**      **LIC. SVEN RESENHOFF GREENBERG**  
 CONTADOR GENERAL      AUDITOR INTERNO      PRESIDENTE      GERENTE GENERAL