





**DEPARTAMENTO DE FIANZAS DE EL CRÉDITO HIPOTECARIO NACIONAL DE GUATEMALA**  
**Estado de Resultados Técnico Seguro de Caucción Consolidado**  
**(Cifras en Quetzales)**  
**Por el ejercicio comprendido del 1 de enero al 31 de diciembre de 2023**

Descripción	Seguro Directo	Reaseguro Tomado	Reaseguro Proporcional	Reaseguro No Proporcional	Reaseguro Catastrófico	Seguro Retenido
<b>Consolidado</b>						
Primas Emitidas	47,439,088.32	106,466.48	-	-	-	47,545,554.80
(-) Devoluciones de Primas	25,378.27	-	-	-	-	25,378.27
(-) Cancelaciones de Primas	2,713,593.88	-	-	-	-	2,713,593.88
<b>PRIMAS NETAS EMITIDAS</b>	<b>44,700,116.17</b>	<b>106,466.48</b>	<b>-</b>	<b>-</b>	<b>-</b>	<b>44,806,582.65</b>
<b>VARIACIONES EN RESERVAS TÉCNICAS</b>	<b>(312,525.04)</b>	<b>-</b>	<b>-</b>	<b>-</b>	<b>-</b>	<b>(312,525.04)</b>
(+) Variaciones de Productos	716,926.58	-	-	-	-	716,926.58
(-) Variaciones de Gastos	1,029,451.62	-	-	-	-	1,029,451.62
<b>PRIMAS DEVENGADAS</b>	<b>44,387,591.13</b>	<b>106,466.48</b>	<b>-</b>	<b>-</b>	<b>-</b>	<b>44,494,057.61</b>
<b>RESULTADO DE INVERSIONES POR ACUMULACION DE RESERVAS</b>	<b>-</b>	<b>-</b>	<b>-</b>	<b>-</b>	<b>-</b>	<b>-</b>
(+) Producto de Inversiones	-	-	-	-	-	-
(-) Egresos por Inversiones	-	-	-	-	-	-
<b>GASTOS DE OPERACIÓN</b>	<b>32,576,077.11</b>	<b>26,616.62</b>	<b>-</b>	<b>-</b>	<b>-</b>	<b>32,602,693.73</b>
(+) Gastos de Adquisición	883,524.01	26,616.62	-	-	-	910,140.63
(+) Gastos de Administración	31,692,553.10	-	-	-	-	31,692,553.10
(-) Comisiones por Participación de Reaseguradores	-	-	-	-	-	-
<b>SINIESTRALIDAD</b>	<b>128,118.96</b>	<b>-</b>	<b>-</b>	<b>-</b>	<b>-</b>	<b>128,118.96</b>
(+) Por Obligaciones Contractuales	128,118.96	-	-	-	-	128,118.96
(-) Salvamentos y Recuperaciones	-	-	-	-	-	-
(+) Sinistros Incurridos pero no reportados	-	-	-	-	-	-
<b>VARIACIÓN EN ESTIMACIÓN DE RECLAMACIONES</b>	<b>-</b>	<b>-</b>	<b>-</b>	<b>-</b>	<b>-</b>	<b>-</b>
(+) Variación en Productos	-	-	-	-	-	-
(-) Variación en Gastos	-	-	-	-	-	-
<b>DERECHOS DE EMISIÓN DE PÓLIZAS</b>	<b>1,198,421.53</b>	<b>-</b>	<b>-</b>	<b>-</b>	<b>-</b>	<b>1,198,421.53</b>
(+) Producto Derechos de Emisión	1,257,520.37	-	-	-	-	1,257,520.37
(-) Gasto Derechos de Emisión	59,098.84	-	-	-	-	59,098.84
<b>RESULTADO TÉCNICO</b>	<b>12,881,816.59</b>	<b>79,849.86</b>	<b>-</b>	<b>-</b>	<b>-</b>	<b>12,961,666.45</b>
<b>RESULTADO DE INVERSIONES</b>	<b>-</b>	<b>-</b>	<b>-</b>	<b>-</b>	<b>-</b>	<b>7,270,454.62</b>
(+) Producto de Inversiones	-	-	-	-	-	8,475,615.50
(-) Egresos por Inversiones	-	-	-	-	-	1,205,160.88
<b>CARGOS POR FRACCIONAMIENTO</b>	<b>-</b>	<b>-</b>	<b>-</b>	<b>-</b>	<b>-</b>	<b>-</b>
(+) Productos	-	-	-	-	-	-
(-) Gastos	-	-	-	-	-	-
<b>RESULTADO TÉCNICO Y FINANCIERO</b>	<b>-</b>	<b>-</b>	<b>-</b>	<b>-</b>	<b>-</b>	<b>20,232,121.07</b>
<b>OTROS PRODUCTOS Y GASTOS</b>	<b>-</b>	<b>-</b>	<b>-</b>	<b>-</b>	<b>-</b>	<b>277,219.20</b>
(+) Otros Productos	-	-	-	-	-	626,911.43
(-) Otros Gastos	-	-	-	-	-	349,692.23
<b>RESULTADO EN OPERACIÓN DE SEGUROS</b>	<b>-</b>	<b>-</b>	<b>-</b>	<b>-</b>	<b>-</b>	<b>20,509,340.27</b>
<b>DE EJERCICIOS ANTERIORES (Neto)</b>	<b>-</b>	<b>-</b>	<b>-</b>	<b>-</b>	<b>-</b>	<b>398,052.60</b>
(+) Productos de Ejercicios Anteriores	-	-	-	-	-	420,733.29
(-) Gastos de Ejercicios Anteriores	-	-	-	-	-	22,680.69
<b>RESULTADO DEL PERÍODO</b>	<b>-</b>	<b>-</b>	<b>-</b>	<b>-</b>	<b>-</b>	<b>20,907,392.87</b>

Guatemala, 04 de enero de 2024

 <b>LIC. RIGOBERTO SUT PERÉN</b> CONTADOR GENERAL	 <b>LIC. LUIS FELIPE GONZÁLEZ REYES</b> AUDITOR INTERNO	 <b>LIC. GUSTAVO ADOLFO MANCERA MILÁN</b> PRESIDENTE	 <b>LIC. SVEN RESENHOEFT GREENBERG</b> GERENTE GENERAL
--	--	--	---