




DEPARTAMENTO DE SEGUROS Y PREVISIÓN DE EL CRÉDITO HIPOTECARIO NACIONAL DE GUATEMALA  
ESTADO DE RESULTADOS CONDENSADO

(Cifras en Quetzales)

Por el ejercicio comprendido del 1 de enero al 31 de agosto de 2023

<b>CUENTAS DE PRODUCTOS</b>				781,910,761.36
Primas por Seguro Directo				
<b>MENOS:</b>				
Devoluciones y Cancelaciones de Primas				52,356,823.16
<b>PRIMAS DIRECTAS NETAS</b>				729,553,938.20
<b>MÁS:</b>				
Primas Por Reaseguro Tomado Local	28,800.00			
Primas Por Reaseguro Tomado del Exterior	-	28,800.00		28,800.00
<b>TOTAL DE PRIMAS NETAS</b>				729,582,738.20
<b>MENOS:</b>				
Primas por Reaseguro Cedido				185,175,892.61
<b>PRIMAS NETAS DE RETENCIÓN</b>				544,406,845.59
<b>VARIACIONES EN RESERVAS TÉCNICAS</b>				
<b>MENOS:</b>				
Variaciones Gastos			376,258,592.76	
<b>MÁS:</b>				
Variaciones Productos			171,112,980.54	205,145,612.22
<b>PRIMAS NETAS DE RETENCIÓN DEVENGADAS</b>				339,261,233.37
<b>MENOS:</b>				
<b>COSTO DE ADQUISICIÓN Y SINIESTRALIDAD</b>				
<b>ADQUISICIÓN</b>				
Gastos de Adquisición y Renovación			23,811,913.12	
<b>MENOS:</b>				
Comisiones y Participaciones por Reaseguro Cedido			11,518,856.06	12,293,057.06
<b>SINIESTRALIDAD</b>				
Gastos por Obligaciones Contractuales	211,574,641.55			
Participación de Reaseguradoras en Salvamentos y Recuperaciones	-	211,574,641.55		
<b>MENOS:</b>				
Recuperaciones por Reaseguro Cedido	22,919,378.02			
Salvamentos y Recuperaciones	1,631,527.89	24,550,905.91	187,023,735.64	199,316,792.70
<b>UTILIDAD BRUTA EN OPERACIONES DE SEGUROS</b>				139,944,440.67
<b>MENOS:</b>				
<b>GASTOS Y PRODUCTOS DE OPERACIONES</b>				
Egresos por Inversiones			1,004,397.53	
Gastos de Administración			102,169,830.67	103,174,228.20
<b>MENOS:</b>				
Derechos de Emisión de Pólizas (Neto)			24,859,504.40	
Productos de Inversiones			5,603,278.07	30,462,782.47
<b>UTILIDAD (PÉRDIDA) EN OPERACIÓN</b>				67,232,994.94
<b>OTROS PRODUCTOS Y GASTOS</b>				
<b>MÁS:</b>				
Otros Productos				4,966,415.13
<b>MENOS:</b>				
Otros Gastos				182,556.40
<b>UTILIDAD NETA (PÉRDIDA) EN OPERACIÓN</b>				72,016,853.67
<b>MÁS:</b>				
Productos de Ejercicios Anteriores				6,766,100.08
<b>MENOS:</b>				
Gastos de Ejercicios Anteriores				802,935.31
<b>UTILIDAD (PÉRDIDA) NETA</b>				77,980,018.44

Guatemala, 05 de septiembre de 2023

LIC. RIGOBERTO SUY PERÉN  
CONTADOR GENERAL

LIC. LUIS FELIPE GONZÁLEZ REYES  
AUDITOR INTERNO

LIC. GUSTAVO ADOLFO MANCURI MILIAN  
PRESIDENTE

LIC. SVEN RESENHÖFT GREENBERG  
GERENTE GENERAL