





DEPARTAMENTO DE SEGUROS Y PREVISIÓN DE EL CRÉDITO HIPOTECARIO NACIONAL DE GUATEMALA  
ESTADO DE RESULTADOS CONDENSADO  
(Cifras en Quetzales)

Por el ejercicio comprendido del 1 de enero al 31 de julio de 2023

CUENTAS DE PRODUCTOS				765,912,054.32
Primas por Seguro Directo				
MENOS:				51,071,973.31
Devoluciones y Cancelaciones de Primas				
<b>PRIMAS DIRECTAS NETAS</b>				<b>714,840,081.01</b>
MÁS:				
Primas Por Reaseguro Tomado Local		-	-	-
Primas Por Reaseguro Tomado del Exterior		-	-	-
<b>TOTAL DE PRIMAS NETAS</b>				<b>714,840,081.01</b>
MENOS:				183,485,305.19
Primas por Reaseguro Cedido				
<b>PRIMAS NETAS DE RETENCIÓN</b>				<b>531,354,775.82</b>
VARIACIONES EN RESERVAS TÉCNICAS				
MENOS:				375,798,114.09
Variaciones Gastos				
MÁS:				136,014,309.87
Variaciones Productos				
<b>PRIMAS NETAS DE RETENCIÓN DEVENGADAS</b>				<b>291,570,971.60</b>
MENOS:				
<b>COSTO DE ADQUISICIÓN Y SINIESTRALIDAD</b>				
ADQUISICIÓN				
Gastos de Adquisición y Renovación		18,938,776.56		
MENOS:				7,621,385.29
Comisiones y Participaciones por Reaseguro Cedido		11,317,391.27		
SINIESTRALIDAD				
Gastos por Obligaciones Contractuales	167,734,098.55			
Participación de Reaseguradoras en Salvamentos y Recuperaciones	-	167,734,098.55		
MENOS:				156,144,194.11
Recuperaciones por Reaseguro Cedido	10,192,239.75	11,589,904.44		
Salvamentos y Recuperaciones	1,397,664.69			
<b>UTILIDAD BRUTA EN OPERACIONES DE SEGUROS</b>				<b>127,805,392.20</b>
MENOS:				
<b>GASTOS Y PRODUCTOS DE OPERACIONES</b>				
Egresos por Inversiones		902,041.40		
Gastos de Administración		89,520,878.02	90,422,919.42	
MENOS:				(61,294,684.80)
Derechos de Emisión de Pólizas (Neto)		24,137,995.52		
Productos de Inversiones		4,990,239.10	29,128,234.62	
<b>UTILIDAD (PÉRDIDA) EN OPERACIÓN</b>				<b>66,510,707.40</b>
OTROS PRODUCTOS Y GASTOS				
MÁS:				4,486,079.20
Otros Productos				
MENOS:				159,577.85
Otros Gastos				
<b>UTILIDAD NETA (PÉRDIDA) EN OPERACIÓN</b>				<b>70,837,208.75</b>
MÁS:				5,607,971.88
Productos de Ejercicios Anteriores				
MENOS:				802,935.31
Gastos de Ejercicios Anteriores				
<b>UTILIDAD (PÉRDIDA) NETA</b>				<b>75,642,245.32</b>

Guatemala, 03 de agosto de 2023

LIC. RIGOBERTO SOT PERÉN      LIC. LUIS FELIPE GONZÁLEZ REVILLA      LIC. GUSTAVO ADOLFO MANCUR MILÁN      LIC. SVEN RESENDÉZ GREENBERG  
 CONTADOR GENERAL      AUDITOR INTERNO      PRESIDENTE      GERENTE GENERAL