





DEPARTAMENTO DE SEGUROS Y PREVISIÓN DE EL CRÉDITO HIPOTECARIO NACIONAL DE GUATEMALA
ESTADO DE RESULTADOS CONDENSADO
(Cifras en Quetzales)

Por el ejercicio comprendido del 1 de enero al 31 de mayo de 2023

CUENTAS DE PRODUCTOS				535,165,811.21
Primas por Seguro Directo				
MENOS:				
Devoluciones y Cancelaciones de Primas				33,739,953.34
PRIMAS DIRECTAS NETAS				501,425,857.87
MÁS:				
Primas Por Reaseguro Tomado Local	-	-	-	-
Primas Por Reaseguro Tomado del Exterior	-	-	-	-
TOTAL DE PRIMAS NETAS				501,425,857.87
MENOS:				
Primas por Reaseguro Cedido				124,475,494.82
PRIMAS NETAS DE RETENCIÓN				376,950,363.05
VARIACIONES EN RESERVAS TÉCNICAS				
MENOS:				
Variaciones Gastos			259,314,580.86	
MÁS:				
Variaciones Productos			72,080,715.08	187,233,865.78
PRIMAS NETAS DE RETENCIÓN DEVENGADAS				189,716,497.27
MENOS:				
COSTO DE ADQUISICIÓN Y SINIESTRALIDAD				
ADQUISICIÓN				
Gastos de Adquisición y Renovación		10,623,447.55		
MENOS:				
Comisiones y Participaciones por Reaseguro Cedido		1,437,587.02	9,185,860.53	
SINIESTRALIDAD				
Gastos por Obligaciones Contractuales	112,905,709.26			
Participación de Reaseguradoras en Salvamentos y Recuperaciones	-	112,905,709.26		
MENOS:				
Recuperaciones por Reaseguro Cedido	8,010,086.84			
Salvamentos y Recuperaciones	1,023,434.22	9,033,521.06	103,872,188.20	113,058,048.73
UTILIDAD BRUTA EN OPERACIONES DE SEGUROS				76,658,448.54
MENOS:				
GASTOS Y PRODUCTOS DE OPERACIONES				
Egresos por Inversiones		513,234.22		
Gastos de Administración		42,135,533.31	42,648,767.53	
MENOS:				
Derechos de Emisión de Pólizas (Neto)		17,571,667.38		
Productos de Inversiones		3,566,909.63	21,138,577.01	(21,510,190.52)
UTILIDAD (PÉRDIDA) EN OPERACIÓN				55,148,258.02
OTROS PRODUCTOS Y GASTOS				
MÁS:				
Otros Productos			2,943,530.56	
MENOS:				
Otros Gastos			134,350.80	2,809,179.76
UTILIDAD NETA (PÉRDIDA) EN OPERACIÓN				57,957,437.78
MÁS:				
Productos de Ejercicios Anteriores			3,380,375.39	
MENOS:				
Gastos de Ejercicios Anteriores			801,052.45	2,579,322.94
UTILIDAD (PÉRDIDA) NETA				60,536,760.72

Guatemala, 12 de junio de 2023

LIC. RIGOBERTO SUL PERÉN LIC. LUIS FELIPE GONZÁLEZ REYES LIC. GUSTAVO ADOLFO MANCUR MEJÍAS LIC. SVEN RESMOULT GREENBERG
 CONTADOR GENERAL AUDITOR INTERNO PRESIDENTE GERENTE GENERAL