





DEPARTAMENTO DE SEGUROS Y PREVISIÓN DE EL CRÉDITO HIPOTECARIO NACIONAL DE GUATEMALA  
ESTADO DE RESULTADOS CONDENSADO  
(Cifras en Quetzales)

Por el ejercicio comprendido del 1 de enero al 30 de abril de 2023

<b>CUENTAS DE PRODUCTOS</b>				
Primas por Seguro Directo				501,688,044.86
<b>MENOS:</b>				
Devoluciones y Cancelaciones de Primas				32,279,623.75
<b>PRIMAS DIRECTAS NETAS</b>				469,408,421.11
<b>MÁS:</b>				
Primas Por Reaseguro Tomado Local		-	-	-
Primas Por Reaseguro Tomado del Exterior		-	-	-
<b>TOTAL DE PRIMAS NETAS</b>				469,408,421.11
<b>MENOS:</b>				
Primas por Reaseguro Cedido				116,606,383.69
<b>PRIMAS NETAS DE RETENCIÓN</b>				352,802,037.42
<b>VARIACIONES EN RESERVAS TÉCNICAS</b>				
<b>MENOS:</b>				
Variaciones Gastos			253,072,079.62	
<b>MÁS:</b>				
Variaciones Productos			45,444,265.14	207,627,814.48
<b>PRIMAS NETAS DE RETENCIÓN DEVENGADAS</b>				145,174,222.94
<b>MENOS:</b>				
<b>COSTO DE ADQUISICIÓN Y SINIESTRALIDAD</b>				
<b>ADQUISICIÓN</b>				
Gastos de Adquisición y Renovación		8,432,493.58		
<b>MENOS:</b>				
Comisiones y Participaciones por Reaseguro Cedido		869,919.32	7,562,574.26	
<b>SINIESTRALIDAD</b>				
Gastos por Obligaciones Contractuales	86,699,130.78			
Participación de Reaseguradoras en Salvamentos y Recuperaciones	-	86,699,130.78		
<b>MENOS:</b>				
Recuperaciones por Reaseguro Cedido	5,658,934.45			
Salvamentos y Recuperaciones	815,807.47	6,474,741.92	80,224,388.86	87,786,963.12
<b>UTILIDAD BRUTA EN OPERACIONES DE SEGUROS</b>				57,387,259.82
<b>MENOS:</b>				
<b>GASTOS Y PRODUCTOS DE OPERACIONES</b>				
Egresos por Inversiones		410,878.09		
Gastos de Administración		33,108,203.21	33,519,081.30	
<b>MENOS:</b>				
Derechos de Emisión de Pólizas (Neto)		16,648,405.05		
Productos de Inversiones		2,809,304.50	19,457,709.55	(14,061,371.75)
<b>UTILIDAD (PÉRDIDA) EN OPERACIÓN</b>				43,325,888.07
<b>OTROS PRODUCTOS Y GASTOS</b>				
<b>MÁS:</b>				
Otros Productos			2,592,469.52	
<b>MENOS:</b>				
Otros Gastos			131,931.08	2,460,538.44
<b>UTILIDAD NETA (PÉRDIDA) EN OPERACIÓN</b>				45,786,426.51
<b>MÁS:</b>				
Productos de Ejercicios Anteriores			2,679,196.10	
<b>MENOS:</b>				
Gastos de Ejercicios Anteriores			111,339.11	2,567,856.99
<b>UTILIDAD (PÉRDIDA) NETA</b>				48,354,283.50

Guatemala, 03 de mayo de 2023

LIC. RIGOBERTO SUT PEREN    LIC. LUIS FELIPE GONZÁLEZ REYES    LIC. GUSTAVO ADOLFO MANCUR MILIAN    ING. WALTER ARTURO ARMENDÁRIZ DÍAZ  
 CONTADOR GENERAL    AUDITOR INTERNO    PRESIDENTE    GERENTE GENERAL