
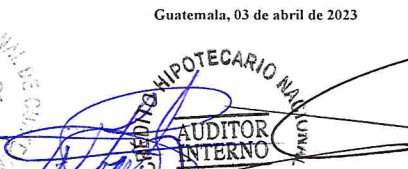




DEPARTAMENTO DE SEGUROS Y PREVISIÓN DE EL CRÉDITO HIPOTECARIO NACIONAL DE GUATEMALA  
ESTADO DE RESULTADOS CONDENSADO  
(Cifras en Quetzales)

Por el ejercicio comprendido del 1 de enero al 31 de marzo de 2023

CUENTAS DE PRODUCTOS				
Primas por Seguro Directo				472,083,371.47
MENOS:				
Devoluciones y Cancelaciones de Primas				28,740,315.35
<b>PRIMAS DIRECTAS NETAS</b>				<b>443,343,056.12</b>
MÁS:				
Primas Por Reaseguro Tomado Local		-	-	-
Primas Por Reaseguro Tomado del Exterior		-	-	-
<b>TOTAL DE PRIMAS NETAS</b>				<b>443,343,056.12</b>
MENOS:				
Primas por Reaseguro Cedido				111,346,726.99
<b>PRIMAS NETAS DE RETENCIÓN</b>				<b>331,996,329.13</b>
VARIACIONES EN RESERVAS TÉCNICAS				
MENOS:				
Variaciones Gastos			249,364,577.02	
MÁS:				
Variaciones Productos			20,739,409.61	228,625,167.41
<b>PRIMAS NETAS DE RETENCIÓN DEVENGADAS</b>				<b>103,371,161.72</b>
MENOS:				
<b>COSTO DE ADQUISICIÓN Y SINIESTRALIDAD</b>				
ADQUISICIÓN				
Gastos de Adquisición y Renovación		7,388,044.69		
MENOS:				
Comisiones y Participaciones por Reaseguro Cedido		660,539.20	6,727,505.49	
SINIESTRALIDAD				
Gastos por Obligaciones Contractuales	63,354,208.95			
Participación de Reaseguradoras en Salvamentos y Recuperaciones	-	63,354,208.95		
MENOS:				
Recuperaciones por Reaseguro Cedido	4,960,511.62			
Salvamentos y Recuperaciones	517,063.34	5,477,574.96	57,876,633.99	64,604,139.48
<b>UTILIDAD BRUTA EN OPERACIONES DE SEGUROS</b>				<b>38,767,022.24</b>
MENOS:				
<b>GASTOS Y PRODUCTOS DE OPERACIONES</b>				
Egresos por Inversiones		311,823.77		
Gastos de Administración		24,484,648.48	24,796,472.25	
MENOS:				
Derechos de Emisión de Pólizas (Neto)		15,981,869.86		
Productos de Inversiones		2,123,732.47	18,105,602.33	(6,690,869.92)
<b>UTILIDAD (PÉRDIDA) EN OPERACIÓN</b>				<b>32,076,152.32</b>
OTROS PRODUCTOS Y GASTOS				
MÁS:				
Otros Productos			1,797,073.92	
MENOS:				
Otros Gastos			113,657.01	1,683,416.91
<b>UTILIDAD NETA (PÉRDIDA) EN OPERACIÓN</b>				<b>33,759,569.23</b>
MÁS:				
Productos de Ejercicios Anteriores			2,491,435.09	
MENOS:				
Gastos de Ejercicios Anteriores			106,971.11	2,384,463.98
<b>UTILIDAD (PÉRDIDA) NETA</b>				<b>36,144,033.21</b>

Guatemala, 03 de abril de 2023

LIC. RIGOBERTO SUT PEREN      LIC. LUIS FELIPE GONZÁLEZ REYES      LIC. GUSTAVO ADOLFO MÁNGORA MOLLÁN      LIC. SVEN RESNAULT GREENBERG  
 CONTADOR GENERAL      AUDITOR INTERNO      PRESIDENTE      GERENTE GENERAL