





DEPARTAMENTO DE FIANZAS DE EL CRÉDITO HIPOTECARIO NACIONAL DE GUATEMALA  
ESTADO DE RESULTADOS CONDENSADO  
(Cifras en Quetzales)

Por el ejercicio comprendido del 1 de enero al 31 de enero de 2023

<b>CUENTAS DE PRODUCTOS</b>				
Primas por Seguro Directo				3,828,673.42
<b>MENOS:</b>				
Devoluciones y Cancelaciones de Primas				43,558.39
<b>PRIMAS DIRECTAS NETAS</b>				3,785,115.03
<b>MÁS:</b>				
Primas Por Reaseguro Tomado Local	-	-	-	-
Primas Por Reaseguro Tomado del Exterior	-	-	-	-
<b>TOTAL DE PRIMAS NETAS</b>				3,785,115.03
<b>MENOS:</b>				
Primas por Reaseguro Cedido				-
<b>PRIMAS NETAS DE RETENCIÓN</b>				3,785,115.03
<b>VARIACIONES EN RESERVAS TÉCNICAS</b>				
<b>MENOS:</b>				
Variaciones Gastos			185,694.72	
<b>MÁS:</b>				
Variaciones Productos			12,889.84	172,804.88
<b>PRIMAS NETAS DE RETENCIÓN DEVENGADAS</b>				3,612,310.15
<b>MENOS:</b>				
<b>COSTO DE ADQUISICIÓN Y SINIESTRALIDAD</b>				
<b>ADQUISICIÓN</b>				
Gastos de Adquisición y Renovación		50,752.03		
<b>MENOS:</b>				
Comisiones y Participaciones por Reaseguro Cedido		-	50,752.03	
<b>SINIESTRALIDAD</b>				
Gastos por Obligaciones Contractuales	71,723.64			
Participación de Reaseguradoras en Salvamentos y Recuperaciones	-	71,723.64		
<b>MENOS:</b>				
Recuperaciones por Reaseguro Cedido	-			
Salvamentos y Recuperaciones	-		71,723.64	122,475.67
<b>UTILIDAD BRUTA EN OPERACIONES DE SEGUROS</b>				3,489,834.48
<b>MENOS:</b>				
<b>GASTOS Y PRODUCTOS DE OPERACIONES</b>				
Egresos por Inversiones		102,356.13		
Gastos de Administración		2,069,910.52	2,172,266.65	
<b>MENOS:</b>				
Derechos de Emisión de Pólizas (Neto)		206,181.07		
Productos de Inversiones		709,539.27	915,720.34	1,256,546.31
<b>UTILIDAD (PÉRDIDA) EN OPERACIÓN</b>				2,233,288.17
<b>OTROS PRODUCTOS Y GASTOS</b>				
<b>MÁS:</b>				
Otros Productos			4.10	
<b>MENOS:</b>				
Otros Gastos			3,445.70	3,441.60
<b>UTILIDAD NETA (PÉRDIDA) EN OPERACIÓN</b>				2,229,846.57
<b>MÁS:</b>				
Productos de Ejercicios Anteriores			10,151.30	
<b>MENOS:</b>				
Gastos de Ejercicios Anteriores			-	10,151.30
<b>UTILIDAD (PÉRDIDA) NETA</b>				2,239,997.87

Guatemala, 23 de febrero de 2023

LIC. RIGOBERTO SUT PEREN      LIC. LUIS FELIPE GONZÁLEZ REYES      LIC. GUSTAVO ADOLFO MANCUR MILIAN      LIC. SVEN RESEN HOEFFT GREENBERG  
 CONTADOR GENERAL      AUDITOR INTERNO      PRESIDENTE      GERENTE GENERAL