







**DEPARTAMENTO DE SEGUROS Y PREVISIÓN DE EL CRÉDITO HIPOTECARIO NACIONAL DE GUATEMALA**  
**ESTADO DE RESULTADOS CONDENSADO**  
 (Cifras en Quetzales)

Por el ejercicio comprendido del 1 de enero al 31 de diciembre de 2022

<b>CUENTAS DE PRODUCTOS</b>				
Primas por Seguro Directo				708,231,662.20
<b>MENOS:</b>				
Devoluciones y Cancelaciones de Primas				62,909,775.46
<b>PRIMAS DIRECTAS NETAS</b>				645,321,886.74
<b>MÁS:</b>				
Primas Por Reaseguro Tomado Local	333,334.75			
Primas Por Reaseguro Tomado del Exterior	-	333,334.75		333,334.75
<b>TOTAL DE PRIMAS NETAS</b>				645,655,221.49
<b>MENOS:</b>				
Primas por Reaseguro Cedido				201,439,540.97
<b>PRIMAS NETAS DE RETENCIÓN</b>				444,215,680.52
<b>VARIACIONES EN RESERVAS TÉCNICAS</b>				
<b>MENOS:</b>				
Variaciones Gastos			277,384,417.02	
<b>MÁS:</b>				
Variaciones Productos			260,384,329.96	17,000,087.06
<b>PRIMAS NETAS DE RETENCIÓN DEVENGADAS</b>				427,215,593.46
<b>MENOS:</b>				
<b>COSTO DE ADQUISICIÓN Y SINIESTRALIDAD</b>				
<b>ADQUISICIÓN</b>				
Gastos de Adquisición y Renovación			24,703,187.68	
<b>MENOS:</b>				
Comisiones y Participaciones por Reaseguro Cedido			8,172,087.26	16,531,100.42
<b>SINIESTRALIDAD</b>				
Gastos por Obligaciones Contractuales	322,606,428.65			
Participación de Reaseguradoras en Salvamentos y Recuperaciones	-	322,606,428.65		
<b>MENOS:</b>				
Recuperaciones por Reaseguro Cedido	45,443,477.46			
Salvamentos y Recuperaciones	3,749,625.19	49,193,102.65	273,413,326.00	289,944,426.42
<b>UTILIDAD BRUTA EN OPERACIONES DE SEGUROS</b>				137,271,167.04
<b>MENOS:</b>				
<b>GASTOS Y PRODUCTOS DE OPERACIONES</b>				
Egresos por Inversiones			1,383,983.69	
Gastos de Administración			84,517,740.94	85,901,724.63
<b>MENOS:</b>				
Derechos de Emisión de Pólizas (Neto)			19,956,297.21	
Productos de Inversiones			10,821,707.23	30,778,004.44
<b>UTILIDAD (PÉRDIDA) EN OPERACIÓN</b>				82,147,446.85
<b>OTROS PRODUCTOS Y GASTOS</b>				
<b>MÁS:</b>				
Otros Productos				6,060,472.83
<b>MENOS:</b>				
Otros Gastos				276,951.60
<b>UTILIDAD NETA (PÉRDIDA) EN OPERACIÓN</b>				87,930,968.08
<b>MÁS:</b>				
Productos de Ejercicios Anteriores				35,118,859.51
<b>MENOS:</b>				
Gastos de Ejercicios Anteriores				3,358,140.01
<b>UTILIDAD (PÉRDIDA) NETA</b>				119,691,687.58

Guatemala, 04 de enero de 2023

**LIC. RIGOBERTO SUI PEREN**      **LIC. LUIS FELIPE GONZALEZ REYES**      **LIC. GUSTAVO ADOLFO MANCUR MIELAN**      **LIC. SVEN REINHOLDT GREENBERG**  
 CONTADOR GENERAL      AUDITOR INTERNO      PRESIDENTE      GERENTE GENERAL