





**DEPARTAMENTO DE FIANZAS DE EL CRÉDITO HIPOTECARIO NACIONAL DE GUATEMALA**  
**Estado de Resultados Técnico Seguro de Caución Consolidado**  
**(Cifras en Quetzales)**  
**Por el ejercicio comprendido del 1 de enero al 31 de diciembre de 2022**

Descripción	Seguro Directo	Reaseguro Tomado	Reaseguro Proporcional	Reaseguro No Proporcional	Reaseguro Catastrófico	Seguro Retenido
<b>Consolidado</b>						
Primas Emitidas	41,799,892.24	-	-	-	-	41,799,892.24
(-) Devoluciones de Primas	65,393.64	-	-	-	-	65,393.64
(-) Cancelaciones de Primas	1,179,946.80	-	-	-	-	1,179,946.80
<b>PRIMAS NETAS EMITIDAS</b>	<b>40,554,551.80</b>	<b>-</b>	<b>-</b>	<b>-</b>	<b>-</b>	<b>40,554,551.80</b>
<b>VARIACIONES EN RESERVAS TÉCNICAS</b>	<b>174,809.98</b>	<b>-</b>	<b>-</b>	<b>-</b>	<b>-</b>	<b>174,809.98</b>
(+) Variaciones de Productos	797,682.42	-	-	-	-	797,682.42
(-) Variaciones de Gastos	622,872.44	-	-	-	-	622,872.44
<b>PRIMAS DEVENGADAS</b>	<b>40,729,361.78</b>	<b>-</b>	<b>-</b>	<b>-</b>	<b>-</b>	<b>40,729,361.78</b>
<b>RESULTADO DE INVERSIONES POR ACUMULACION DE RESERVAS</b>	<b>-</b>	<b>-</b>	<b>-</b>	<b>-</b>	<b>-</b>	<b>-</b>
(+) Producto de Inversiones	-	-	-	-	-	-
(-) Egresos por Inversiones	-	-	-	-	-	-
<b>GASTOS DE OPERACIÓN</b>	<b>23,691,661.41</b>	<b>-</b>	<b>-</b>	<b>-</b>	<b>-</b>	<b>23,691,661.41</b>
(+) Gastos de Adquisición	427,292.49	-	-	-	-	427,292.49
(+) Gastos de Administración	23,264,368.92	-	-	-	-	23,264,368.92
(-) Comisiones por Participación de Reaseguradores	-	-	-	-	-	-
<b>SINIESTRALIDAD</b>	<b>140,165.32</b>	<b>-</b>	<b>-</b>	<b>-</b>	<b>-</b>	<b>140,165.32</b>
(+) Per Obligaciones Contractuales	140,165.32	-	-	-	-	140,165.32
(-) Salvamentos y Recuperaciones	-	-	-	-	-	-
(-) Sinistros Incurridos pero no reportados	-	-	-	-	-	-
<b>VARIACIÓN EN ESTIMACIÓN DE RECLAMACIONES</b>	<b>-</b>	<b>-</b>	<b>-</b>	<b>-</b>	<b>-</b>	<b>-</b>
(+) Variación en Productos	-	-	-	-	-	-
(-) Variación en Gastos	-	-	-	-	-	-
<b>DERECHOS DE EMISIÓN DE PÓLIZAS</b>	<b>1,077,820.89</b>	<b>-</b>	<b>-</b>	<b>-</b>	<b>-</b>	<b>1,077,820.89</b>
(+) Producto Derechos de Emisión	1,156,517.75	-	-	-	-	1,156,517.75
(-) Gasto Derechos de Emisión	78,696.86	-	-	-	-	78,696.86
<b>RESULTADO TÉCNICO</b>	<b>17,975,355.94</b>	<b>-</b>	<b>-</b>	<b>-</b>	<b>-</b>	<b>17,975,355.94</b>
<b>RESULTADO DE INVERSIONES</b>	<b>-</b>	<b>-</b>	<b>-</b>	<b>-</b>	<b>-</b>	<b>7,582,706.99</b>
(+) Producto de Inversiones	-	-	-	-	-	8,788,432.65
(-) Egresos por Inversiones	-	-	-	-	-	1,205,725.66
<b>CARGOS POR FRACCIONAMIENTO</b>	<b>-</b>	<b>-</b>	<b>-</b>	<b>-</b>	<b>-</b>	<b>-</b>
(+) Productos	-	-	-	-	-	-
(-) Gastos	-	-	-	-	-	-
<b>RESULTADO TÉCNICO Y FINANCIERO</b>	<b>-</b>	<b>-</b>	<b>-</b>	<b>-</b>	<b>-</b>	<b>25,558,062.93</b>
<b>OTROS PRODUCTOS Y GASTOS</b>	<b>-</b>	<b>-</b>	<b>-</b>	<b>-</b>	<b>-</b>	<b>255,476.22</b>
(+) Otros Productos	-	-	-	-	-	255,476.22
(-) Otros Gastos	-	-	-	-	-	-
<b>RESULTADO EN OPERACIÓN DE SEGUROS DE EJERCICIOS ANTERIORES (Neto)</b>	<b>-</b>	<b>-</b>	<b>-</b>	<b>-</b>	<b>-</b>	<b>25,813,539.15</b>
(+) Productos de Ejercicios Anteriores	-	-	-	-	-	127,721.94
(-) Gastos de Ejercicios Anteriores	-	-	-	-	-	135,862.83
<b>RESULTADO DEL PERÍODO</b>	<b>-</b>	<b>-</b>	<b>-</b>	<b>-</b>	<b>-</b>	<b>8,140.89</b>
	<b>-</b>	<b>-</b>	<b>-</b>	<b>-</b>	<b>-</b>	<b>25,941,261.09</b>

Guatemala, 04 de enero de 2023

 <b>LIC. RIGOBERTO SOT PEREN</b> CONTADOR GENERAL	 <b>LIC. LUIS FELIPE GONZALEZ REYES</b> AUDITOR INTERNO	 <b>LIC. GUSTAVO ADOLFO MANCUR MILAN</b> PRESIDENTE	 <b>LIC. SVEN RESNHOEFT GREENBERG</b> GERENTE GENERAL
--	--	---	--