




DEPARTAMENTO DE FIANZAS DE EL CRÉDITO HIPOTECARIO NACIONAL DE GUATEMALA
ESTADO DE RESULTADOS CONDENSADO
(Cifras en Quetzales)


Por el ejercicio comprendido del 1 de enero al 31 de octubre de 2022

| | | | | |
|---|-----------|---------------|---------------|----------------------|
| CUENTAS DE PRODUCTOS | | | | |
| Primas por Seguro Directo | | | | 34,355,975.66 |
| MENOS: | | | | |
| Devoluciones y Cancelaciones de Primas | | | | 1,153,878.47 |
| PRIMAS DIRECTAS NETAS | | | | 33,202,097.19 |
| MÁS: | | | | |
| Primas Por Reaseguro Tomado Local | - | - | - | - |
| Primas Por Reaseguro Tomado del Exterior | - | - | - | - |
| TOTAL DE PRIMAS NETAS | | | | 33,202,097.19 |
| MENOS: | | | | |
| Primas por Reaseguro Cedido | | | | - |
| PRIMAS NETAS DE RETENCIÓN | | | | 33,202,097.19 |
| VARIACIONES EN RESERVAS TÉCNICAS | | | | |
| MENOS: | | | | |
| Variaciones Gastos | | | 622,872.44 | |
| MÁS: | | | | |
| Variaciones Productos | | | 555,991.39 | (66,881.05) |
| PRIMAS NETAS DE RETENCIÓN DEVENGADAS | | | | 33,135,216.14 |
| MENOS: | | | | |
| COSTO DE ADQUISICIÓN Y SINIESTRALIDAD | | | | |
| ADQUISICIÓN | | | | |
| Gastos de Adquisición y Renovación | | 320,901.25 | | |
| MENOS: | | | | |
| Comisiones y Participaciones por Reaseguro Cedido | | - | 320,901.25 | |
| SINIESTRALIDAD | | | | |
| Gastos por Obligaciones Contractuales | 95,745.32 | | | |
| Participación de Reaseguradoras en Salvamentos y Recuperaciones | - | 95,745.32 | | |
| MENOS: | | | | |
| Recuperaciones por Reaseguro Cedido | - | - | 95,745.32 | 416,646.57 |
| Salvamentos y Recuperaciones | - | - | - | - |
| UTILIDAD BRUTA EN OPERACIONES DE SEGUROS | | | | 32,718,569.57 |
| MENOS: | | | | |
| GASTOS Y PRODUCTOS DE OPERACIONES | | | | |
| Egresos por Inversiones | | 1,004,315.21 | | |
| Gastos de Administración | | 19,248,503.72 | 20,252,818.93 | |
| MENOS: | | | | |
| Derechos de Emisión de Pólizas (Neto) | | 859,900.52 | | |
| Productos de Inversiones | | 7,444,520.54 | 8,334,421.06 | 11,918,397.87 |
| UTILIDAD (PÉRDIDA) EN OPERACIÓN | | | | 20,800,171.70 |
| OTROS PRODUCTOS Y GASTOS | | | | |
| MÁS: | | | | |
| Otros Productos | | | 213,396.33 | |
| MENOS: | | | | |
| Otros Gastos | | | - | 213,396.33 |
| UTILIDAD NETA (PÉRDIDA) EN OPERACIÓN | | | | 21,013,568.03 |
| MÁS: | | | | |
| Productos de Ejercicios Anteriores | | | 125,073.56 | |
| MENOS: | | | | |
| Gastos de Ejercicios Anteriores | | | 8,140.89 | 116,932.67 |
| UTILIDAD (PÉRDIDA) NETA | | | | 21,130,500.70 |


LIC. RIGOBERTO SUT PEREN
CONTADOR GENERAL


LIC. LUIS FELIPE GONZÁLEZ REYES
AUDITOR INTERNO


LIC. MYNOR ORLANDO YARCAS MONTENEGRO
PRESIDENTE


ING. WALTER ARTURO ARMENDÁRIZ DÍAZ
GERENTE GENERAL

Guatemala, 10 de noviembre de 2022