





DEPARTAMENTO DE FIANZAS DE EL CRÉDITO HIPOTECARIO NACIONAL DE GUATEMALA  
ESTADO DE RESULTADOS CONDENSADO  
(Cifras en Quetzales)

Por el ejercicio comprendido del 1 de enero al 30 de septiembre de 2022

CUENTAS DE PRODUCTOS				
Primas por Seguro Directo				31,146,813.20
MENOS:				
Devoluciones y Cancelaciones de Primas				1,117,924.55
<b>PRIMAS DIRECTAS NETAS</b>				<b>30,028,888.65</b>
MÁS:				
Primas Por Reaseguro Tomado Local		-	-	-
Primas Por Reaseguro Tomado del Exterior				
<b>TOTAL DE PRIMAS NETAS</b>				<b>30,028,888.65</b>
MENOS:				
Primas por Reaseguro Cedido				-
<b>PRIMAS NETAS DE RETENCIÓN</b>				<b>30,028,888.65</b>
VARIACIONES EN RESERVAS TÉCNICAS				
MENOS:				
Variaciones Gastos			622,872.44	
MÁS:				
Variaciones Productos			500,327.37	(122,545.07)
<b>PRIMAS NETAS DE RETENCIÓN DEVENGADAS</b>				<b>29,906,343.58</b>
MENOS:				
<b>COSTO DE ADQUISICIÓN Y SINIESTRALIDAD</b>				
ADQUISICIÓN				
Gastos de Adquisición y Renovación		293,689.71		
MENOS:				
Comisiones y Participaciones por Reaseguro Cedido		-	293,689.71	
SINIESTRALIDAD				
Gastos por Obligaciones Contractuales	125,147.86			
Participación de Reaseguradoras en Salvamentos y Recuperaciones	-	125,147.86		
MENOS:				
Recuperaciones por Reaseguro Cedido	-			
Salvamentos y Recuperaciones	-		125,147.86	418,837.57
<b>UTILIDAD BRUTA EN OPERACIONES DE SEGUROS</b>				<b>29,487,506.01</b>
MENOS:				
<b>GASTOS Y PRODUCTOS DE OPERACIONES</b>				
Egresos por Inversiones		905,260.89		
Gastos de Administración		17,199,532.58	18,104,793.47	
MENOS:				
Derechos de Emisión de Pólizas (Neto)		816,271.45		
Productos de Inversiones		6,649,940.74	7,466,212.19	10,638,581.28
<b>UTILIDAD (PÉRDIDA) EN OPERACIÓN</b>				<b>18,848,924.73</b>
OTROS PRODUCTOS Y GASTOS				
MÁS:				
Otros Productos			257,880.05	
MENOS:				
Otros Gastos			-	257,880.05
<b>UTILIDAD NETA (PÉRDIDA) EN OPERACIÓN</b>				<b>19,106,804.78</b>
MÁS:				
Productos de Ejercicios Anteriores			106,633.83	
MENOS:				
Gastos de Ejercicios Anteriores			8,140.89	98,492.94
<b>UTILIDAD (PÉRDIDA) NETA</b>				<b>19,205,297.72</b>

Guatemala, 04 de octubre de 2022

LIC. RIGOBERTO SUPPERÉN      LIC. LUIS FÉLIX GONZÁLEZ REYES      LIC. GUSTAVO ADOLFO MANCUR MILLÁN      LIC. SVEN RESENHOFT GREENBERG  
 CONTADOR GENERAL      AUDITOR INTERNO      PRESIDENTE      GERENTE GENERAL