





DEPARTAMENTO DE SEGUROS Y PREVISIÓN DE EL CRÉDITO HIPOTECARIO NACIONAL DE GUATEMALA
ESTADO DE RESULTADOS CONDENSADO
(Cifras en Quetzales)

Por el ejercicio comprendido del 1 de enero al 31 de julio de 2022

CUENTAS DE PRODUCTOS				630,808,209.14
Primas por Seguro Directo				
MENOS:				
Devoluciones y Cancelaciones de Primas				52,731,445.24
PRIMAS DIRECTAS NETAS				578,076,763.90
MÁS:				
Primas Por Reaseguro Tomado Local	259,399.72			
Primas Por Reaseguro Tomado del Exterior	-	259,399.72		259,399.72
TOTAL DE PRIMAS NETAS				578,336,163.62
MENOS:				
Primas por Reaseguro Cedido				173,863,572.33
PRIMAS NETAS DE RETENCIÓN				404,472,591.29
VARIACIONES EN RESERVAS TÉCNICAS				
MENOS:				
Variaciones Gastos			273,903,425.31	
MÁS:				
Variaciones Productos			95,804,946.81	178,098,478.50
PRIMAS NETAS DE RETENCIÓN DEVENGADAS				226,374,112.79
MENOS:				
COSTO DE ADQUISICIÓN Y SINIESTRALIDAD				
ADQUISICIÓN				
Gastos de Adquisición y Renovación	16,033,671.64			
MENOS:				
Comisiones y Participaciones por Reaseguro Cedido	6,326,544.92	9,707,126.72		
SINIESTRALIDAD				
Gastos por Obligaciones Contractuales	191,093,192.45			
Participación de Reaseguradoras en Salvamentos y Recuperaciones	-	191,093,192.45		
MENOS:				
Recuperaciones por Reaseguro Cedido	36,525,092.45			
Salvamentos y Recuperaciones	2,597,545.67	39,122,638.12	151,970,554.33	161,677,681.05
UTILIDAD BRUTA EN OPERACIONES DE SEGUROS				64,696,431.74
MENOS:				
GASTOS Y PRODUCTOS DE OPERACIONES				
Egresos por Inversiones	741,481.27			
Gastos de Administración	42,172,233.80	42,913,715.07		
MENOS:				
Derechos de Emisión de Pólizas (Neto)	17,490,176.96			
Productos de Inversiones	6,549,925.96	24,040,102.92		18,873,612.15
UTILIDAD (PÉRDIDA) EN OPERACIÓN				45,822,819.59
OTROS PRODUCTOS Y GASTOS				
MÁS:				
Otros Productos			4,391,950.36	
MENOS:				
Otros Gastos			163,188.81	4,228,761.55
UTILIDAD NETA (PÉRDIDA) EN OPERACIÓN				50,051,581.14
MÁS:				
Productos de Ejercicios Anteriores			2,956,704.95	
MENOS:				
Gastos de Ejercicios Anteriores			765,280.48	2,191,424.47
UTILIDAD (PÉRDIDA) NETA				52,243,005.61

Guatemala, 03 de agosto de 2022

LIC. RIGOBERTO SUT PEREN CONTADOR GENERAL
 LIC. LUIS FELIPE GONZÁLEZ REYES AUDITOR INTERNO
 LIC. GUSTAVO ADOLFO MANCURI MILIAN PRESIDENTE
 LIC. SVEN REBEWICHI GREENBERG GERENTE GENERAL