





DEPARTAMENTO DE FIANZAS DE EL CRÉDITO HIPOTECARIO NACIONAL DE GUATEMALA  
ESTADO DE RESULTADOS CONDENSADO  
(Cifras en Quetzales)

Por el ejercicio comprendido del 1 de enero al 31 de julio de 2022

<b>CUENTAS DE PRODUCTOS</b>				
Primas por Seguro Directo				23,794,180.95
<b>MENOS:</b>				
Devoluciones y Cancelaciones de Primas				178,419.22
<b>PRIMAS DIRECTAS NETAS</b>				23,615,761.73
<b>MÁS:</b>				
Primas Por Reaseguro Tomado Local				-
Primas Por Reaseguro Tomado del Exterior				-
<b>TOTAL DE PRIMAS NETAS</b>				23,615,761.73
<b>MENOS:</b>				
Primas por Reaseguro Cedido				-
<b>PRIMAS NETAS DE RETENCIÓN</b>				23,615,761.73
<b>VARIACIONES EN RESERVAS TÉCNICAS</b>				
<b>MENOS:</b>				
Variaciones Gastos			603,667.50	
<b>MÁS:</b>				
Variaciones Productos			382,521.38	(221,146.12)
<b>PRIMAS NETAS DE RETENCIÓN DEVENGADAS</b>				23,394,615.61
<b>MENOS:</b>				
<b>COSTO DE ADQUISICIÓN Y SINIESTRALIDAD</b>				
<b>ADQUISICIÓN</b>				
Gastos de Adquisición y Renovación		225,168.88		
<b>MENOS:</b>				
Comisiones y Participaciones por Reaseguro Cedido		-	225,168.88	
<b>SINIESTRALIDAD</b>				
Gastos por Obligaciones Contractuales	98,449.65			
Participación de Reaseguradoras en Salvamentos y Recuperaciones	-	98,449.65		
<b>MENOS:</b>				
Recuperaciones por Reaseguro Cedido	-			
Salvamentos y Recuperaciones	-		98,449.65	323,618.53
<b>UTILIDAD BRUTA EN OPERACIONES DE SEGUROS</b>				23,070,997.08
<b>MENOS:</b>				
<b>GASTOS Y PRODUCTOS DE OPERACIONES</b>				
Egresos por Inversiones		700,548.63		
Gastos de Administración		13,165,214.67	13,865,763.30	
<b>MENOS:</b>				
Derechos de Emisión de Pólizas (Neto)		567,576.45		
Productos de Inversiones		5,215,196.45	5,782,772.90	8,082,990.40
<b>UTILIDAD (PÉRDIDA) EN OPERACIÓN</b>				14,988,006.68
<b>OTROS PRODUCTOS Y GASTOS</b>				
<b>MÁS:</b>				
Otros Productos			120,742.26	
<b>MENOS:</b>				
Otros Gastos				120,742.26
<b>UTILIDAD NETA (PÉRDIDA) EN OPERACIÓN</b>				15,108,748.94
<b>MÁS:</b>				
Productos de Ejercicios Anteriores			121,703.59	
<b>MENOS:</b>				
Gastos de Ejercicios Anteriores			8,140.89	113,562.70
<b>UTILIDAD (PÉRDIDA) NETA</b>				15,222,311.64

Guatemala, 03 de agosto de 2022

**LIC. RIGOBERTO SUT PERÉN**  
CONTADOR GENERAL

**LIC. LUIS FELIPE GONZÁLEZ REYES**  
AUDITOR INTERNO

**LIC. GUSTAVO ADOLFO MENJÍBAR MILIAN**  
PRESIDENTE

**LIC. SVEN RESENHOEFT GREENBERG**  
GERENTE GENERAL