

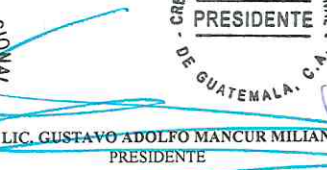







DEPARTAMENTO DE FIANZAS DE EL CRÉDITO HIPOTECARIO NACIONAL DE GUATEMALA
Estado de Resultados Técnico Seguro de Caución Consolidado
(Cifras en Quetzales)
Por el ejercicio comprendido del 1 de enero al 30 de junio de 2022

Descripción	Seguro Directo	Reaseguro Tomado	Reaseguro Proporcional	Reaseguro No Proporcional	Reaseguro Catastrófico	Seguro Retenido
Consolidado						
Primas Emitidas	20,445,868.87	-	-	-	-	20,445,868.87
(-) Devoluciones de Primas	4,643.67	-	-	-	-	4,643.67
(-) Cancelaciones de Primas	145,439.79	-	-	-	-	145,439.79
PRIMAS NETAS EMITIDAS	20,295,785.41	-	-	-	-	20,295,785.41
VARIACIONES EN RESERVAS TÉCNICAS	(241,928.86)	-	-	-	-	(241,928.86)
(+) Variaciones de Productos	274,861.64	-	-	-	-	274,861.64
(-) Variaciones de Gastos	516,790.50	-	-	-	-	516,790.50
PRIMAS DEVENGADAS	20,053,856.55	-	-	-	-	20,053,856.55
RESULTADO DE INVERSIONES POR ACUMULACION DE RESERVAS						
(+) Producto de Inversiones	-	-	-	-	-	-
(-) Egresos por Inversiones	-	-	-	-	-	-
GASTOS DE OPERACIÓN	11,197,579.43	-	-	-	-	11,197,579.43
(+) Gastos de Adquisición	195,401.47	-	-	-	-	195,401.47
(+) Gastos de Administración	11,002,177.96	-	-	-	-	11,002,177.96
(-) Comisiones por Participación de Reaseguradores	-	-	-	-	-	-
SINIESTRALIDAD	116,174.47	-	-	-	-	116,174.47
(+) Por Obligaciones Contractuales	116,174.47	-	-	-	-	116,174.47
(-) Salvamentos y Recuperaciones	-	-	-	-	-	-
(+) Sinistros Incurridos pero no reportados	-	-	-	-	-	-
VARIACIÓN EN ESTIMACIÓN DE RECLAMACIONES						
(+) Variación en Productos	-	-	-	-	-	-
(-) Variación en Gastos	-	-	-	-	-	-
DERECHOS DE EMISIÓN DE PÓLIZAS	493,609.39	-	-	-	-	493,609.39
(+) Producto Derechos de Emisión	565,077.39	-	-	-	-	565,077.39
(-) Gasto Derechos de Emisión	71,468.00	-	-	-	-	71,468.00
RESULTADO TÉCNICO	9,233,712.04	-	-	-	-	9,233,712.04
RESULTADO DE INVERSIONES						3,895,946.28
(+) Producto de Inversiones	-	-	-	-	-	4,494,138.78
(-) Egresos por Inversiones	-	-	-	-	-	598,192.50
CARGOS POR FRACCIONAMIENTO						
(+) Productos	-	-	-	-	-	-
(-) Gastos	-	-	-	-	-	-
RESULTADO TÉCNICO Y FINANCIERO						13,129,658.32
OTROS PRODUCTOS Y GASTOS						
(+) Otros Productos	-	-	-	-	-	142,670.70
(-) Otros Gastos	-	-	-	-	-	142,670.70
RESULTADO EN OPERACIÓN DE SEGUROS						13,272,329.02
DE EJERCICIOS ANTERIORES (Neto)						113,562.70
(+) Productos de Ejercicios Anteriores	-	-	-	-	-	121,703.59
(-) Gastos de Ejercicios Anteriores	-	-	-	-	-	8,140.89
RESULTADO DEL PERÍODO						13,385,891.72

Guatemala, 07 de julio de 2022

LIC. DIEGO ESTUARDO RAMIREZ RAMIREZ **LIC. LUIS FELIPE GONZALEZ REYES** **LIC. GUSTAVO ADOLFO MANCUR MILIAN** **LIC. SVEN RESENHOEFT GREENBERG**
 CONTADOR GENERAL AUBITOR INTERNO PRESIDENTE GERENTE GENERAL