





DEPARTAMENTO DE SEGUROS Y PREVISIÓN DE EL CRÉDITO HIPOTECARIO NACIONAL DE GUATEMALA
ESTADO DE RESULTADOS CONDENSADO
 (Cifras en Quetzales)

Por el ejercicio comprendido del 1 de enero al 31 de agosto de 2020

CUENTAS DE PRODUCTOS				
Primas por Seguro Directo				448,029,272.61
MENOS:				
Devoluciones y Cancelaciones de Primas				230,048,791.82
PRIMAS DIRECTAS NETAS				217,980,480.79
MÁS:				
Primas Por Reaseguro Tomado Local	27,200.00			27,200.00
Primas Por Reaseguro Tomado del Exterior	-	27,200.00		27,200.00
TOTAL DE PRIMAS NETAS				218,007,680.79
MENOS:				
Primas por Reaseguro Cedido				83,039,937.27
PRIMAS NETAS DE RETENCIÓN				134,967,743.52
VARIACIONES EN RESERVAS TÉCNICAS				
MENOS:				
Variaciones Gastos			103,716,433.12	
MÁS:				
Variaciones Productos			58,114,311.10	45,602,122.02
PRIMAS NETAS DE RETENCIÓN DEVENGADAS				89,365,621.50
MENOS:				
COSTO DE ADQUISICIÓN Y SINIESTRALIDAD				
ADQUISICIÓN				
Gastos de Adquisición y Renovación		11,259,454.95		
MENOS:				
Comisiones y Participaciones por Reaseguro Cedido		3,400,816.21	7,858,638.74	
SINIESTRALIDAD				
Gastos por Obligaciones Contractuales	51,911,220.82			
Participación de Reaseguradoras en Salvamentos y Recuperaciones		51,911,220.82		
MENOS:				
Recuperaciones por Reaseguro Cedido	10,337,696.01			
Salvamentos y Recuperaciones	352,261.74	10,689,957.75	41,221,263.07	49,079,901.81
UTILIDAD BRUTA EN OPERACIONES DE SEGUROS				40,285,719.69
MENOS:				
GASTOS Y PRODUCTOS DE OPERACIONES				
Egresos por Inversiones		668,375.93		
Gastos de Administración		38,947,347.73	39,615,723.66	
MENOS:				
Derechos de Emisión de Pólizas (Neto)		7,797,500.81		
Productos de Inversiones		12,911,092.21	20,708,593.02	18,907,130.64
UTILIDAD (PÉRDIDA) EN OPERACIÓN				21,378,589.05
OTROS PRODUCTOS Y GASTOS				
MÁS:				
Otros Productos			19,778,719.02	
MENOS:				
Otros Gastos			191,138.09	19,587,580.93
UTILIDAD NETA (PÉRDIDA) EN OPERACIÓN				40,966,169.98
MÁS:				
Productos de Ejercicios Anteriores			3,575,856.51	
MENOS:				
Gastos de Ejercicios Anteriores			155,706.73	3,420,149.78
UTILIDAD (PÉRDIDA) NETA				44,386,319.76

Guatemala, 03 de septiembre de 2020

LIC. RIGOBERTO SUY PERÉN LIC. SERGIO RENE TARRA ENA PAZ LIC. GUSTAVO ADOLFO MANCURI MELIAN LIC. SVEN RESNHOVDT GREENBERG
 CONTADOR GENERAL AUDITOR INTERNO PRESIDENTE GERENTE GENERAL