



**DEPARTAMENTO DE ALMACENES DE DEPÓSITO DE EL CRÉDITO HIPOTECARIO NACIONAL DE GUATEMALA**  
**ESTADO DE RESULTADOS CONDENSADO**  
 Del 01 de ENERO al 31 de JULIO de 2016  
 (Cifras en Quetzales)


|   |              |              |                     |
|---|--------------|--------------|---------------------|
| <b>PRODUCTOS FINANCIEROS</b>                            |              | 621,074.58   |                     |
| Intereses   | 621,074.58   |              |                     |
| Comisiones  | 0.00         |              |                     |
| Negociación de Títulos -Valores                         | 0.00         |              |                     |
| Diferencias de precio en Operaciones de Reporto         | 0.00         |              |                     |
| <b>GASTOS FINANCIEROS</b>                               |              | 0.00         |                     |
| Intereses   | 0.00         |              |                     |
| Comisiones  | 0.00         |              |                     |
| Beneficios Adicionales                                  | 0.00         |              |                     |
| Negociación de Títulos-Valores                          | 0.00         |              |                     |
| Cuota de Formación FOPA                                 | 0.00         |              |                     |
| Productos no Cobrados                                   | 0.00         |              |                     |
| Diferencias de precio en Operaciones de Reporto         | 0.00         |              |                     |
| <b>MARGEN POR INVERSIONES</b>                           |              |              | <b>621,074.58</b>   |
| <b>PRODUCTOS POR SERVICIOS</b>                          |              | 3,318,129.82 |                     |
| Comisiones por Servicios Diversos                       | 0.00         |              |                     |
| Arrendamientos  | 0.00         |              |                     |
| Almacenaje  | 2,628,754.28 |              |                     |
| Avalúos e Inspecciones                                  | 0.00         |              |                     |
| Manejo de Cuenta  | 0.00         |              |                     |
| Otros   | 689,375.54   |              |                     |
| <b>GASTOS POR SERVICIOS</b>                             |              | 0.00         |                     |
| Comisiones por Servicios                                | 0.00         |              |                     |
| <b>MARGEN POR SERVICIOS</b>                             |              |              | <b>3,318,129.82</b> |
| <b>OTROS PRODUCTOS Y GASTOS DE OPERACIÓN</b>            |              |              |                     |
| <b>PRODUCTOS</b>  |              | 0.00         |                     |
| Ganancia por Valor de Mercado de Títulos-Valores        | 0.00         |              |                     |
| Variaciones y Ganancias Cambiarias en Moneda Extranjera | 0.00         |              |                     |
| Productos por Inversiones en Acciones                   | 0.00         |              |                     |
| Productos por Promoción de Empresas                     | 0.00         |              |                     |
| <b>GASTOS</b>   |              | 0.00         |                     |
| Pérdida por Valor de Mercado de Títulos-Valores         | 0.00         |              |                     |
| Variaciones y Pérdidas Cambiarias en Moneda Extranjera  | 0.00         |              |                     |
| Cuentas Incobrables y de Dudosa Recuperación            | 0.00         |              |                     |
| Gastos por Promoción de Empresas                        | 0.00         |              |                     |
| <b>MARGEN DE OTROS PRODUCTOS Y GASTOS DE OPERACIÓN</b>  |              |              | <b>0.00</b>         |
| <b>MARGEN OPERACIONAL BRUTO</b>                         |              |              | <b>3,939,204.40</b> |
| <b>GASTOS DE ADMINISTRACIÓN</b>                         |              |              | <b>2,386,978.83</b> |
| <b>MARGEN OPERACIONAL NETO</b>                          |              |              | <b>1,552,225.57</b> |
| <b>PRODUCTOS Y GASTOS EXTRAORDINARIOS</b>               |              | 0.00         |                     |
| Productos Extraordinarios                               | 0.00         |              |                     |
| Gastos Extraordinarios                                  | 0.00         |              |                     |
| <b>PRODUCTOS Y GASTOS DE EJERCICIOS ANTERIORES</b>      |              | 447.44       |                     |
| Productos de Ejercicios Anteriores                      | 3,000.21     |              |                     |
| Gastos de Ejercicios Anteriores                         | 2,552.77     |              | 447.44              |
| <b>GANANCIA (PÉRDIDA) BRUTA</b>                         |              |              | <b>1,552,673.01</b> |
| Impuesto Sobre la Renta                                 |              |              | 0.00                |
| <b>GANANCIA (PÉRDIDA) NETA</b>                          |              |              | <b>1,552,673.01</b> |

Guatemala, 02 de agosto de 2016

  
**LIC. MARIO LEONEL MONROY PIXTUN**  
 CONTADOR GENERAL

  
**LIC. JULIO CESAR MORENO LÓPEZ**  
 AUDITOR INTERNO EN FUNCIONES

  
**LIC. GUSTAVO ADOLFO QUIROGA**  
 PRESIDENTE

  
**LIC. GUSTAVO ADOLFO DÍAZ LEÓN**  
 GERENTE GENERAL

