


DEPARTAMENTO DE SEGUROS Y PREVISIÓN DE EL CRÉDITO HIPOTECARIO NACIONAL DE GUATEMALA
ESTADO DE RESULTADOS CONDENSADO
 (Cifras en Quetzales)


Por el ejercicio comprendido del 1 de enero al 31 de mayo de 2018


CUENTAS DE PRODUCTOS				
Primas por Seguro Directo				151,743,678.07
MENOS:				
Devoluciones y Cancelaciones de Primas				42,685,601.88
PRIMAS DIRECTAS NETAS				109,058,076.19
MÁS:				
Primas Por Reaseguro Tomado Local	24,520.12			
Primas Por Reaseguro Tomado del Exterior	-	24,520.12		24,520.12
TOTAL DE PRIMAS NETAS				109,082,596.31
MENOS:				
Primas por Reaseguro Cedido				38,744,285.35
PRIMAS NETAS DE RETENCIÓN				70,338,310.96
VARIACIONES EN RESERVAS TÉCNICAS				
MENOS:				
Variaciones Gastos			39,369,260.63	
MÁS:				
Variaciones Productos			9,205,553.70	30,163,706.93
PRIMAS NETAS DE RETENCIÓN DEVENGADAS				40,174,604.03
MENOS:				
COSTO DE ADQUISICIÓN Y SINIESTRALIDAD				
ADQUISICIÓN				
Gastos de Adquisición y Renovación		7,308,493.46		
MENOS:				
Comisiones y Participaciones por Reaseguro Cedido		578,431.47	6,730,061.99	
SINIESTRALIDAD				
Gastos por Obligaciones Contractuales	20,630,079.86			
Participación de Reaseguradoras en Salvamentos y Recuperaciones	-	20,630,079.86		
MENOS:				
Recuperaciones por Reaseguro Cedido	4,367,220.81			
Salvamentos y Recuperaciones	243,096.02	4,610,316.83	16,019,763.03	22,749,825.02
UTILIDAD BRUTA EN OPERACIONES DE SEGUROS				17,424,779.01
MENOS:				
GASTOS Y PRODUCTOS DE OPERACIONES				
Egresos por Inversiones		42,184.79		
Gastos de Administración		13,550,163.72	13,592,348.51	
MENOS:				
Derechos de Emisión de Pólizas (Neto)		3,384,802.51		
Productos de Inversiones		7,979,397.49	11,364,200.00	2,228,148.51
UTILIDAD (PÉRDIDA) EN OPERACIÓN				15,196,630.50
OTROS PRODUCTOS Y GASTOS				
MÁS:				
Otros Productos			3,835,884.88	
MENOS:				
Otros Gastos			121,161.66	3,714,723.22
UTILIDAD NETA (PÉRDIDA) EN OPERACIÓN				18,911,353.72
MÁS:				
Productos de Ejercicios Anteriores			1,572,243.57	
MENOS:				
Gastos de Ejercicios Anteriores			13,003.21	1,559,240.36
UTILIDAD (PÉRDIDA) NETA				20,470,594.08

Guatemala, 05 de junio de 2018


 Lic. Rigoberto Sui Peren
 CONTADOR GENERAL


 Lic. José Alberto Ramírez Crespo
 AUDITOR INTERNO


 Carlos Luis de Paredes Guzmán
 PRESIDENTE


 Msc. Luis Felipe Granados Ambrosy
 GERENTE GENERAL

