







EL CRÉDITO HIPOTECARIO NACIONAL DE GUATEMALA  
DEPARTAMENTO DE SEGUROS Y PREVISIÓN  
ESTADO DE RESULTADOS CONDENSADO  
(Cifras en Quetzales)



Por el Ejercicio Comprendido del 1 de Enero al 31 de Mayo de 2015

<b>CUENTAS DE PRODUCTOS</b>				146,540,291
Primas por Seguro Directo				
<b>MENOS:</b>				788,595
Devoluciones y Cancelaciones de Primas				
<b>PRIMAS DIRECTAS NETAS</b>				145,751,696
<b>MÁS:</b>				
Primas Por Reaseguro Tomado Local	24,552			
Primas Por Reaseguro Tomado del Exterior	-	24,552		24,552
<b>TOTAL DE PRIMAS NETAS</b>				145,776,248
<b>MENOS:</b>				90,559,556
Primas por Reaseguro Cedido				
<b>PRIMAS NETAS DE RETENCIÓN</b>				55,216,692
<b>VARIACIONES EN RESERVAS TÉCNICAS</b>				
<b>MENOS:</b>				22,659,823
Variaciones Gastos				
<b>MÁS:</b>				24,918,885
Variaciones Productos				
<b>PRIMAS NETAS DE RETENCIÓN DEVENGADAS</b>				57,475,754
<b>MENOS:</b>				
<b>COSTO DE ADQUISICIÓN Y SINIESTRALIDAD</b>				
<b>ADQUISICIÓN</b>				
Gastos de Adquisición y Renovación	9,899,543			
<b>MENOS:</b>				9,309,534
Comisiones y Participaciones por Reaseguro Cedido	590,009			
<b>SINIESTRALIDAD</b>				
Gastos por Obligaciones Contractuales	29,641,813			
Participación de Reaseguradoras en Salvamentos y Recuperaciones	-	29,641,813		
<b>MENOS:</b>				12,039,338
Recuperaciones por Reaseguro Cedido	12,039,338			
Salvamentos y Recuperaciones	101,559	12,140,897	17,500,916	26,810,450
<b>UTILIDAD BRUTA EN OPERACIONES DE SEGUROS</b>				30,665,304
<b>MENOS:</b>				
<b>GASTOS Y PRODUCTOS DE OPERACIONES</b>				
Egresos por Inversiones	3,063			
Gastos de Administración	26,206,313		26,209,376	
<b>MENOS:</b>				12,631,955
Derechos de Emisión de Pólizas (Neto)	5,763,738			
Productos de Inversiones	6,868,217			(13,577,421)
<b>UTILIDAD (PÉRDIDA) EN OPERACIÓN</b>				17,087,883
<b>OTROS PRODUCTOS Y GASTOS</b>				
<b>MÁS:</b>				4,997,121
Otros Productos				
<b>MENOS:</b>				118,992
Otros Gastos				
<b>UTILIDAD NETA (PÉRDIDA) EN OPERACIÓN</b>				21,966,012
<b>MÁS:</b>				109,137
Productos de Ejercicios Anteriores				
<b>MENOS:</b>				217,851
Gastos de Ejercicios Anteriores				
<b>UTILIDAD (PÉRDIDA) NETA</b>				<b>21,857,298</b>

Guatemala, 03 de Junio de 2015.

**Jerry Augusto Slusher León**  
CONTADOR GENERAL

**Lic. Héctor Augusto Ramos Ruiz**  
AUDITOR INTERNO

**Lic. Wenceslao de Manuel Lemus Morales**  
PRESIDENTE

**Lic. Gustavo Adolfo Díaz León**  
GERENTE GENERAL