





DEPARTAMENTO DE SEGUROS Y PREVISIÓN DE EL CRÉDITO HIPOTECARIO NACIONAL DE GUATEMALA  
ESTADO DE RESULTADOS CONDENSADO  
(Cifras en Quetzales)

Por el ejercicio comprendido del 1 de enero al 31 de mayo de 2020

<b>CUENTAS DE PRODUCTOS</b>				
Primas por Seguro Directo				387,820,298.74
<b>MENOS:</b>				
Devoluciones y Cancelaciones de Primas				215,811,542.65
<b>PRIMAS DIRECTAS NETAS</b>				172,008,756.09
<b>MÁS:</b>				
Primas Por Reaseguro Tomado Local	-			
Primas Por Reaseguro Tomado del Exterior	-			
<b>TOTAL DE PRIMAS NETAS</b>				172,008,756.09
<b>MENOS:</b>				
Primas por Reaseguro Cedido				49,676,068.24
<b>PRIMAS NETAS DE RETENCIÓN</b>				122,332,687.85
<b>VARIACIONES EN RESERVAS TÉCNICAS</b>				
<b>MENOS:</b>				
Variaciones Gastos			99,436,750.65	
<b>MÁS:</b>				
Variaciones Productos			22,321,026.20	77,115,724.45
<b>PRIMAS NETAS DE RETENCIÓN DEVENGADAS</b>				45,216,963.40
<b>MENOS:</b>				
<b>COSTO DE ADQUISICIÓN Y SINIESTRALIDAD</b>				
<b>ADQUISICIÓN</b>				
Gastos de Adquisición y Renovación		10,627,461.43		
<b>MENOS:</b>				
Comisiones y Participaciones por Reaseguro Cedido		509,981.11	10,117,480.32	
<b>SINIESTRALIDAD</b>				
Gastos por Obligaciones Contractuales	19,144,152.67			
Participación de Reaseguradoras en Salvamentos y Recuperaciones	-	19,144,152.67		
<b>MENOS:</b>				
Recuperaciones por Reaseguro Cedido	3,600,457.28			
Salvamentos y Recuperaciones	239,167.00	3,839,624.28	15,304,528.39	25,422,008.71
<b>UTILIDAD BRUTA EN OPERACIONES DE SEGUROS</b>				19,794,954.69
<b>MENOS:</b>				
<b>GASTOS Y PRODUCTOS DE OPERACIONES</b>				
Egresos por Inversiones		348,626.50		
Gastos de Administración		19,080,650.61	19,429,277.11	
<b>MENOS:</b>				
Derechos de Emisión de Pólizas (Neto)		5,628,275.00		
Productos de Inversiones		8,870,953.83	14,499,228.83	4,930,048.28
<b>UTILIDAD (PÉRDIDA) EN OPERACIÓN</b>				14,864,906.41
<b>OTROS PRODUCTOS Y GASTOS</b>				
<b>MÁS:</b>				
Otros Productos			7,622,499.77	
<b>MENOS:</b>				
Otros Gastos			134,352.23	7,488,147.54
<b>UTILIDAD NETA (PÉRDIDA) EN OPERACIÓN</b>				22,353,053.95
<b>MÁS:</b>				
Productos de Ejercicios Anteriores			867,202.78	
<b>MENOS:</b>				
Gastos de Ejercicios Anteriores			135,923.75	731,279.03
<b>UTILIDAD (PÉRDIDA) NETA</b>				23,084,332.98

Guatemala, 09 de junio de 2020

DIEGO ESTUARDO RAMÍREZ RAMÍREZ  
CONTADOR GENERAL

LIC. SERGIO RENE TARACENA PAZ  
AUDITOR INTERNO

LIC. GUSTAVO ABDEL MAJID MILITAN  
PRESIDENTE

LIC. SVEN RESNAHOEFT GREENBERG  
GERENTE GENERAL