





**DEPARTAMENTO DE SEGUROS Y PREVISIÓN DE EL CRÉDITO HIPOTECARIO NACIONAL DE GUATEMALA**  
**ESTADO DE RESULTADOS CONDENSADO**  
 (Cifras en Quetzales)

Por el ejercicio comprendido del 1 de enero al 30 de noviembre de 2021

<b>CUENTAS DE PRODUCTOS</b>				
Primas por Seguro Directo				534,063,819.60
<b>MENOS:</b>				
Devoluciones y Cancelaciones de Primas				93,473,828.46
<b>PRIMAS DIRECTAS NETAS</b>				440,589,991.14
<b>MÁS:</b>				
Primas Por Reaseguro Tomado Local				-
Primas Por Reaseguro Tomado del Exterior				-
<b>TOTAL DE PRIMAS NETAS</b>				440,589,991.14
<b>MENOS:</b>				
Primas por Reaseguro Cedido				205,651,675.59
<b>PRIMAS NETAS DE RETENCIÓN</b>				234,938,315.55
<b>VARIACIONES EN RESERVAS TÉCNICAS</b>				
<b>MENOS:</b>				
Variaciones Gastos			110,364,955.52	
<b>MÁS:</b>				
Variaciones Productos			59,851,299.13	50,513,656.39
<b>PRIMAS NETAS DE RETENCIÓN DEVENGADAS</b>				184,424,659.16
<b>MENOS:</b>				
<b>COSTO DE ADQUISICIÓN Y SINIESTRALIDAD</b>				
<b>ADQUISICIÓN</b>				
Gastos de Adquisición y Renovación		8,852,249.32		
<b>MENOS:</b>				
Comisiones y Participaciones por Reaseguro Cedido		5,768,788.96	3,083,460.36	
<b>SINIESTRALIDAD</b>				
Gastos por Obligaciones Contractuales	199,783,506.90			
Participación de Reaseguradoras en Salvamentos y Recuperaciones		199,783,506.90		
<b>MENOS:</b>				
Recuperaciones por Reaseguro Cedido	104,932,589.17			
Salvamentos y Recuperaciones	1,410,630.35	106,343,219.52	93,440,287.38	96,523,747.74
<b>UTILIDAD BRUTA EN OPERACIONES DE SEGUROS</b>				87,900,911.42
<b>MENOS:</b>				
<b>GASTOS Y PRODUCTOS DE OPERACIONES</b>				
Egresos por Inversiones		1,131,586.94		
Gastos de Administración		39,622,195.54	40,753,782.48	
<b>MENOS:</b>				
Derechos de Emisión de Pólizas (Neto)		15,250,227.76		
Productos de Inversiones		11,693,107.44	26,943,335.20	13,810,447.28
<b>UTILIDAD (PÉRDIDA) EN OPERACIÓN</b>				74,090,464.14
<b>OTROS PRODUCTOS Y GASTOS</b>				
<b>MÁS:</b>				
Otros Productos			12,552,273.01	
<b>MENOS:</b>				
Otros Gastos			348,505.18	12,203,767.83
<b>UTILIDAD NETA (PÉRDIDA) EN OPERACIÓN</b>				86,294,231.97
<b>MÁS:</b>				
Productos de Ejercicios Anteriores			6,278,781.34	
<b>MENOS:</b>				
Gastos de Ejercicios Anteriores			2,021,215.34	4,257,566.00
<b>UTILIDAD (PÉRDIDA) NETA</b>				90,551,797.97

Guatemala, 03 de diciembre de 2021

**LIC. RIGOBERTO SUT PEREN** CONTADOR GENERAL  
**LIC. LUIS FELIPE GONZÁLEZ REYES** AUDITOR INTERNO  
**LIC. GUSTAVO ADOLFO MORALES DELAUN** PRESIDENTE  
**LIC. SVEN RESENHOFT GREENBERG** GERENTE GENERAL