









DEPARTAMENTO DE SEGUROS Y PREVISIÓN DE EL CRÉDITO HIPOTECARIO NACIONAL DE GUATEMALA
ESTADO DE RESULTADOS CONDENSADO
 (Cifras en Quetzales)

Por el ejercicio comprendido del 1 de enero al 31 de octubre de 2021

CUENTAS DE PRODUCTOS				
Primas por Seguro Directo				485,922,824.54
MENOS:				
Devoluciones y Cancelaciones de Primas				92,578,524.26
PRIMAS DIRECTAS NETAS				393,344,300.28
MÁS:				
Primas Por Reaseguro Tomado Local	-	-	-	
Primas Por Reaseguro Tomado del Exterior	-	-	-	
TOTAL DE PRIMAS NETAS				393,344,300.28
MENOS:				
Primas por Reaseguro Cedido				193,764,383.47
PRIMAS NETAS DE RETENCIÓN				199,579,916.81
VARIACIONES EN RESERVAS TÉCNICAS				
MENOS:				
Variaciones Gastos			86,411,404.34	
MÁS:				
Variaciones Productos			54,908,214.03	31,503,190.31
PRIMAS NETAS DE RETENCIÓN DEVENGADAS				168,076,726.50
MENOS:				
COSTO DE ADQUISICIÓN Y SINIESTRALIDAD				
ADQUISICIÓN				
Gastos de Adquisición y Renovación			8,770,314.33	
MENOS:				
Comisiones y Participaciones por Reaseguro Cedido			5,632,094.42	3,138,219.91
SINIESTRALIDAD				
Gastos por Obligaciones Contractuales	172,617,243.23			
Participación de Reaseguradoras en Salvamentos y Recuperaciones	-	172,617,243.23		
MENOS:				
Recuperaciones por Reaseguro Cedido	87,298,118.83			
Salvamentos y Recuperaciones	957,554.96	88,255,673.79	84,361,569.44	87,499,789.35
UTILIDAD BRUTA EN OPERACIONES DE SEGUROS				80,576,937.15
MENOS:				
GASTOS Y PRODUCTOS DE OPERACIONES				
Egresos por Inversiones			1,032,532.62	
Gastos de Administración			35,569,819.29	36,602,351.91
MENOS:				
Derechos de Emisión de Pólizas (Neto)			13,287,866.87	
Productos de Inversiones			10,596,804.06	23,884,670.93
UTILIDAD (PÉRDIDA) EN OPERACIÓN				67,859,256.17
OTROS PRODUCTOS Y GASTOS				
MÁS:				
Otros Productos				12,350,063.98
MENOS:				
Otros Gastos				321,594.05
UTILIDAD NETA (PÉRDIDA) EN OPERACIÓN				79,887,726.10
MÁS:				
Productos de Ejercicios Anteriores				4,421,081.14
MENOS:				
Gastos de Ejercicios Anteriores				2,021,215.34
UTILIDAD (PÉRDIDA) NETA				82,287,591.90

Guatemala, 04 de noviembre de 2021

LIC. RIGOBERTO SUT PEREN  LIC. LUIS FELIPE GONZALEZ RAMOS  LIC. GUSTAVO ADOLFO MANCUR MILLAN  LIC. SVEN RESENHOEFT GREENBERG 

CONTADOR GENERAL AUDITOR INTERNO PRESIDENTE GERENTE GENERAL