




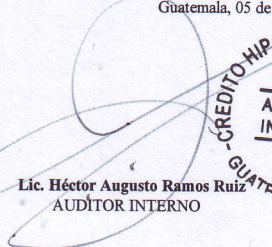


EL CRÉDITO HIPOTECARIO NACIONAL DE GUATEMALA  
DEPARTAMENTO DE SEGUROS Y PREVISIÓN  
ESTADO DE RESULTADOS CONDENSADO  
(Cifras en Quetzales)



Por el Ejercicio Comprendido del 1 de Enero al 31 de Octubre de 2014

CUENTAS DE PRODUCTOS				
Primas por Seguro Directo				231,517,965
<b>MENOS:</b>				
Devoluciones y Cancelaciones de Primas				1,769,083
<b>PRIMAS DIRECTAS NETAS</b>				<b>229,748,882</b>
<b>MÁS:</b>				
Primas Por Reaseguro Tomado Local	23,193			
Primas Por Reaseguro Tomado del Exterior	-	23,193		23,193
<b>TOTAL DE PRIMAS NETAS</b>				<b>229,772,075</b>
<b>MENOS:</b>				
Primas por Reaseguro Cedido				120,858,420
<b>PRIMAS NETAS DE RETENCIÓN</b>				<b>108,913,655</b>
<b>VARIACIONES EN RESERVAS TÉCNICAS</b>				
<b>MENOS:</b>				
Variaciones Gastos			63,966,318	
<b>MÁS:</b>				
Variaciones Productos			46,440,550	(17,525,768)
<b>PRIMAS NETAS DE RETENCIÓN DEVENGADAS</b>				<b>91,387,887</b>
<b>MENOS:</b>				
<b>COSTO DE ADQUISICIÓN Y SINIESTRALIDAD</b>				
<b>ADQUISICIÓN</b>				
Gastos de Adquisición y Renovación		25,483,835		
<b>MENOS:</b>				
Comisiones y Participaciones por Reaseguro Cedido		3,555,865	21,927,970	
<b>SINIESTRALIDAD</b>				
Gastos por Obligaciones Contractuales	52,826,035			
Participación de Reaseguradoras en Salvamentos y Recuperaciones	-	52,826,035		
<b>MENOS:</b>				
Recuperaciones por Reaseguro Cedido	16,771,276			
Salvamentos y Recuperaciones	413,260	17,184,536	35,641,499	57,569,469
<b>UTILIDAD BRUTA EN OPERACIONES DE SEGUROS</b>				<b>33,818,418</b>
<b>MENOS:</b>				
<b>GASTOS Y PRODUCTOS DE OPERACIONES</b>				
Egresos por Inversiones		85,757		
Gastos de Administración		26,278,895	26,364,652	
<b>MENOS:</b>				
Derechos de Emisión de Pólizas (Neto)		7,409,839		
Productos de Inversiones		15,744,960	23,154,799	(3,209,853)
<b>UTILIDAD (PÉRDIDA) EN OPERACIÓN</b>				<b>30,608,565</b>
<b>OTROS PRODUCTOS Y GASTOS</b>				
<b>MÁS:</b>				
Otros Productos			4,162,534	
<b>MENOS:</b>				
Otros Gastos			364,871	3,797,663
<b>UTILIDAD NETA (PÉRDIDA) EN OPERACIÓN</b>				<b>34,406,228</b>
<b>MÁS:</b>				
Productos de Ejercicios Anteriores			1,311,827	
<b>MENOS:</b>				
Gastos de Ejercicios Anteriores			186,416	1,125,411
<b>UTILIDAD (PÉRDIDA) NETA</b>				<b>35,531,639</b>

Guatemala, 05 de Noviembre de 2014.

José Augusto Slusher León  
CONTADOR

Lic. Héctor Augusto Ramos Ruiz  
AUDITOR INTERNO

Lic. Wenceslao de Manuel Lemus Morales  
PRESIDENTE

Lic. Gustavo Adolfo Díaz León  
GERENTE GENERAL

