



DEPARTAMENTO DE FIANZAS DE EL CRÉDITO HIPOTECARIO NACIONAL DE GUATEMALA
Estado de Resultados Técnico Seguro de Caución Consolidado
(Cifras en Quetzales)
Por el ejercicio comprendido del 1 de enero al 30 de septiembre de 2020

Descripción	Seguro Directo	Reaseguro Tomado	Reaseguro Proporcional	Reaseguro No Proporcional	Reaseguro Catastrófico	Seguro Retenido
Consolidado						
Primas Emitidas	25,302,940.64	-	-	65,887.50	-	25,237,053.14
(-) Devoluciones de Primas	12,647.85	-	-	-	-	12,647.85
(-) Cancelaciones de Primas	1,759,924.30	-	-	-	-	1,759,924.30
PRIMAS NETAS EMITIDAS	23,530,368.49	-	-	65,887.50	-	23,464,480.99
VARIACIONES EN RESERVAS TÉCNICAS						
(+) Variaciones de Productos	1,646,065.20	-	-	-	-	1,646,065.20
(-) Variaciones de Gastos	1,497,127.18	-	-	-	-	1,497,127.18
PRIMAS DEVENGADAS	23,679,306.51	-	-	65,887.50	-	23,613,419.01
RESULTADO DE INVERSIONES POR ACUMULACION DE RESERVAS						
(+) Producto de Inversiones	-	-	-	-	-	-
(-) Egresos por Inversiones	-	-	-	-	-	-
GASTOS DE OPERACIÓN	10,145,690.17	-	-	-	-	10,145,690.17
(+) Gastos de Adquisición	205,931.21	-	-	-	-	205,931.21
(+) Gastos de Administración	9,939,758.96	-	-	-	-	9,939,758.96
(-) Comisiones por Participación de Reaseguradores	-	-	-	-	-	-
SINIESTRALIDAD	(240.70)	-	-	-	-	(240.70)
(+) Por Obligaciones Contractuales	-	-	-	-	-	-
(-) Salvamentos y Recuperaciones	240.70	-	-	-	-	240.70
(+) Sinistros Incurridos pero no reportados	-	-	-	-	-	-
VARIACIÓN EN ESTIMACIÓN DE RECLAMACIONES						
(+) Variación en Productos	-	-	-	-	-	-
(-) Variación en Gastos	-	-	-	-	-	-
DERECHOS DE EMISIÓN DE PÓLIZAS	316,365.01	-	-	-	-	316,365.01
(+) Producto Derechos de Emisión	365,691.15	-	-	-	-	365,691.15
(-) Gasto Derechos de Emisión	49,326.14	-	-	-	-	49,326.14
RESULTADO TÉCNICO	13,850,222.05	-	-	65,887.50	-	13,784,334.55
RESULTADO DE INVERSIONES						
(+) Producto de Inversiones	-	-	-	-	-	8,794,939.46
(-) Egresos por Inversiones	-	-	-	-	-	9,586,254.47
CARGOS POR FRACCIONAMIENTO	-	-	-	-	-	791,315.01
(+) Productos	-	-	-	-	-	-
(-) Gastos	-	-	-	-	-	-
RESULTADO TÉCNICO Y FINANCIERO	-	-	-	-	-	22,579,274.01
OTROS PRODUCTOS Y GASTOS						
(+) Otros Productos	-	-	-	-	-	6,977,767.14
(-) Otros Gastos	-	-	-	-	-	6,977,767.14
RESULTADO EN OPERACIÓN DE SEGUROS	-	-	-	-	-	29,557,041.15
DE EJERCICIOS ANTERIORES (Neto)						
(+) Productos de Ejercicios Anteriores	-	-	-	-	-	522,973.39
(-) Gastos de Ejercicios Anteriores	-	-	-	-	-	540,916.90
RESULTADO DEL PERÍODO	-	-	-	-	-	17,943.51
						30,080,014.54


Guatemala, 06 de octubre de 2020




DIEGO ESTUARDO RAMÍREZ RAMÍREZ
CONTADOR GENERAL



LIC. SERGIO RENÉ BARRACENA ARZ
AUDITOR INTERNO



LIC. GUSTAVO ADOLFO MASFERRER MILLÁN
PRESIDENTE



LIC. SVEN RESENMOFFT GREENBERG
GERENTE GENERAL