

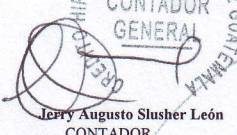





**EL CRÉDITO HIPOTECARIO NACIONAL DE GUATEMALA**  
**DEPARTAMENTO DE FIANZAS**  
**Estado de Resultados Técnico Seguro de Caución Consolidado**  
**Por el Ejercicio Comprendido del 1 de Enero al 30 de Junio de 2015**  
 (Cifras en Quetzales)



Descripción	Seguro Directo	Reaseguro Tomado	Reaseguro Proporcional	Reaseguro No Proporcional	Reaseguro Catastrófico	Seguro Retenido
<b>Consolidado</b>						
Primas Emitidas	14,525,978	-	796,120	12,500	-	13,717,358
(-) Devoluciones de Primas	1,054	-	-	-	-	1,054
(-) Cancelaciones de Primas	690,709	-	-	-	-	690,709
<b>PRIMAS NETAS EMITIDAS</b>	<b>13,834,215</b>	<b>-</b>	<b>796,120</b>	<b>12,500</b>	<b>-</b>	<b>13,025,595</b>
<b>VARIACIONES EN RESERVAS TÉCNICAS</b>	<b>526,362</b>	<b>-</b>	<b>-</b>	<b>-</b>	<b>-</b>	<b>526,362</b>
(+) Variaciones de Productos	857,639	-	-	-	-	857,639
(-) Variaciones de Gastos	331,277	-	-	-	-	331,277
<b>PRIMAS DEVENGADAS</b>	<b>14,360,577</b>	<b>-</b>	<b>796,120</b>	<b>12,500</b>	<b>-</b>	<b>13,551,957</b>
<b>RESULTADO DE INVERSIONES POR ACUMULACION DE RESERVAS</b>						
(+) Producto de Inversiones	-	-	-	-	-	-
(-) Egresos de Inversiones	-	-	-	-	-	-
<b>GASTOS DE OPERACIÓN</b>	<b>4,756,944</b>	<b>-</b>	<b>479,022</b>	<b>-</b>	<b>-</b>	<b>4,277,922</b>
(+) Gastos de Adquisición	184,409	-	-	-	-	184,409
(+) Gastos de Administración	4,572,535	-	-	-	-	4,572,535
(-) Comisiones por Participación de Reaseguradores	-	-	479,022	-	-	479,022
<b>SINIESTRALIDAD</b>	<b>(56,332)</b>	<b>-</b>	<b>-</b>	<b>-</b>	<b>-</b>	<b>(56,332)</b>
(+) Por Obligaciones Contractuales	18,698	-	-	-	-	18,698
(-) Salvamentos y Recuperaciones	75,030	-	-	-	-	75,030
(+) Sinistros Incurridos pero no reportados	-	-	-	-	-	-
<b>VARIACION EN ESTIMACION DE RECLAMACIONES</b>						
(+) Variaciones de Productos	-	-	-	-	-	-
(-) Variaciones de Gastos	-	-	-	-	-	-
<b>DERECHOS DE EMISIÓN DE PÓLIZAS</b>	<b>363,188</b>	<b>-</b>	<b>-</b>	<b>-</b>	<b>-</b>	<b>363,188</b>
(+) Producto Derechos de Emisión	382,520	-	-	-	-	382,520
(-) Gasto Derechos de Emisión	19,332	-	-	-	-	19,332
<b>RESULTADO TÉCNICO</b>	<b>10,023,153</b>	<b>-</b>	<b>317,098</b>	<b>12,500</b>	<b>-</b>	<b>9,693,555</b>
<b>RESULTADO DE INVERSIONES</b>						<b>4,606,203</b>
(+) Producto de Inversiones	-	-	-	-	-	4,606,203
(-) Egresos por Inversiones	-	-	-	-	-	-
<b>RESULTADO TÉCNICO Y FINANCIERO</b>						<b>14,299,758</b>
<b>OTROS PRODUCTOS Y GASTOS</b>						<b>10,178</b>
(+) Otros Productos	-	-	-	-	-	34,761
(-) Otros Gastos	-	-	-	-	-	24,583
<b>RESULTADO EN OPERACIÓN DE SEGUROS DE EJERCICIOS ANTERIORES (Neto)</b>						<b>14,309,936</b>
(+) Productos de Ejercicios Anteriores	-	-	-	-	-	894,904
(-) Gastos de Ejercicios Anteriores	-	-	-	-	-	895,612
(-) Gastos de Ejercicios Anteriores	-	-	-	-	-	708
<b>RESULTADO DEL PERÍODO</b>						<b>15,204,840</b>

Guatemala, 03 de Julio de 2015.

**Lic. Augusto Slusher León**  
CONTADOR GENERAL

**Lic. Héctor Augusto Ramos Ruiz**  
AUDITOR INTERNO

**Lic. Wenceslao de Manuel Lemus Morales**  
PRESIDENTE

**Lic. Luis Edurado Guerra Hernández**  
GERENTE GENERAL EN FUNCIONES