




DEPARTAMENTO DE FIANZAS DE EL CRÉDITO HIPOTECARIO NACIONAL DE GUATEMALA  
 Estado de Resultados Técnico Seguro de Caucción Consolidado  
 Por el ejercicio comprendido del 1 de enero al 30 de junio de 2016  
 (Cifras en Quetzales)


Descripción	Seguro Directo	Reaseguro Tomado	Reaseguro Proporcional	Reaseguro No Proporcional	Reaseguro Catastrófico	Seguro Retenido
<b>Consolidado</b>						
Primas Emitidas	16,621,498.40	-	-	28,694.40	-	16,592,804.00
(-) Devoluciones de Primas	13,149.25	-	-	-	-	13,149.25
(-) Cancelaciones de Primas	811,406.54	-	-	-	-	811,406.54
<b>PRIMAS NETAS EMITIDAS</b>	<b>15,796,942.61</b>	<b>-</b>	<b>-</b>	<b>28,694.40</b>	<b>-</b>	<b>15,768,248.21</b>
<b>VARIACIONES EN RESERVAS TÉCNICAS</b>	<b>121,954.14</b>	<b>-</b>	<b>-</b>	<b>-</b>	<b>-</b>	<b>121,954.14</b>
(+) Variaciones de Productos	1,044,099.75	-	-	-	-	1,044,099.75
(-) Variaciones de Gastos	922,145.61	-	-	-	-	922,145.61
<b>PRIMAS DEVENGADAS</b>	<b>15,918,896.75</b>	<b>-</b>	<b>-</b>	<b>28,694.40</b>	<b>-</b>	<b>15,890,202.35</b>
<b>RESULTADO DE INVERSIONES POR ACUMULACION DE RESERVAS</b>						
(+) Producto de Inversiones	-	-	-	-	-	-
(-) Egresos de Inversiones	-	-	-	-	-	-
<b>GASTOS DE OPERACIÓN</b>	<b>10,473,592.99</b>	<b>-</b>	<b>-</b>	<b>-</b>	<b>-</b>	<b>10,473,592.99</b>
(+) Gastos de Adquisición	97,328.34	-	-	-	-	97,328.34
(+) Gastos de Administración	10,376,264.65	-	-	-	-	10,376,264.65
(-) Comisiones por Participación de Reaseguradores	-	-	-	-	-	-
<b>SINIESTRALIDAD</b>	<b>479,635.97</b>	<b>-</b>	<b>-</b>	<b>-</b>	<b>-</b>	<b>479,635.97</b>
(+) Por Obligaciones Contractuales	529,635.97	-	-	-	-	529,635.97
(-) Salvamentos y Recuperaciones	50,000.00	-	-	-	-	50,000.00
(+) Siniestros Incurridos pero no reportados	-	-	-	-	-	-
<b>VARIACION EN ESTIMACION DE RECLAMACIONES</b>						
(+) Variaciones de Productos	-	-	-	-	-	-
(-) Variaciones de Gastos	-	-	-	-	-	-
<b>DERECHOS DE EMISIÓN DE PÓLIZAS</b>	<b>304,493.97</b>	<b>-</b>	<b>-</b>	<b>-</b>	<b>-</b>	<b>304,493.97</b>
(+) Producto Derechos de Emisión	794,713.79	-	-	-	-	794,713.79
(-) Gasto Derechos de Emisión	490,219.82	-	-	-	-	490,219.82
<b>RESULTADO TÉCNICO</b>	<b>5,270,161.76</b>	<b>-</b>	<b>-</b>	<b>28,694.40</b>	<b>-</b>	<b>5,241,467.36</b>
<b>RESULTADO DE INVERSIONES</b>						
(+) Producto de Inversiones	-	-	-	-	-	4,590,253.04
(-) Egresos por Inversiones	-	-	-	-	-	-
<b>CARGOS POR FRACCIONAMIENTO</b>						
(+) Productos	-	-	-	-	-	-
(-) Gastos	-	-	-	-	-	-
<b>RESULTADO TÉCNICO y FINANCIERO</b>						<b>9,831,720.40</b>
<b>OTROS PRODUCTOS Y GASTOS</b>						
(+) Otros Productos	-	-	-	-	-	40,070.73
(-) Otros Gastos	-	-	-	-	-	40,070.73
<b>RESULTADO EN OPERACIÓN DE SEGUROS</b>						<b>9,871,791.13</b>
<b>DE EJERCICIOS ANTERIORES (Neto)</b>						
(+) Productos de Ejercicios Anteriores	-	-	-	-	-	32,455.74
(-) Gastos de Ejercicios Anteriores	-	-	-	-	-	121,514.32
<b>RESULTADO DEL PERÍODO</b>						<b>9,904,246.87</b>

Guatemala, 07 de julio de 2016

  
 Lic. Mario Leonel Montoy Pintun  
 CONTADOR GENERAL

  
 Lic. Héctor Augusto Ramos Ruiz  
 AUDITOR INTERNO

  
 Luis Antonio Velásquez Quiroa  
 PRESIDENTE

  
 Eic. Gustavo Adolfo Díaz León  
 GERENTE GENERAL

