



**DEPARTAMENTO DE FIANZAS DE EL CRÉDITO HIPOTECARIO NACIONAL DE GUATEMALA**  
**Estado de Resultados Técnico Seguro de Caución Consolidado**  
**(Cifras en Quetzales)**  
**Por el ejercicio comprendido del 1 de enero al 30 de junio de 2020**

Descripción	Seguro Directo	Reaseguro Tomado	Reaseguro Proporcional	Reaseguro No Proporcional	Reaseguro Catastrófico	Seguro Retenido
<b>Consolidado</b>						
Primas Emitidas	17,145,009.14	-	-	65,887.50	-	17,079,121.64
(-) Devoluciones de Primas	9,977.50	-	-	-	-	9,977.50
(-) Cancelaciones de Primas	1,103,820.72	-	-	-	-	1,103,820.72
<b>PRIMAS NETAS EMITIDAS</b>	<b>16,031,210.92</b>			<b>65,887.50</b>		<b>15,965,323.42</b>
<b>VARIACIONES EN RESERVAS TÉCNICAS</b>	<b>(482,710.31)</b>					<b>(482,710.31)</b>
(+) Variaciones de Productos	984,003.44	-	-	-	-	984,003.44
(-) Variaciones de Gastos	1,466,713.75	-	-	-	-	1,466,713.75
<b>PRIMAS DEVENGADAS</b>	<b>15,548,500.61</b>			<b>65,887.50</b>		<b>15,482,613.11</b>
<b>RESULTADO DE INVERSIONES POR ACUMULACION DE RESERVAS</b>						
(+) Producto de Inversiones	-	-	-	-	-	-
(-) Egresos por Inversiones	-	-	-	-	-	-
<b>GASTOS DE OPERACIÓN</b>	<b>6,855,633.64</b>					<b>6,855,633.64</b>
(+) Gastos de Adquisición	148,439.27	-	-	-	-	148,439.27
(+) Gastos de Administración	6,707,194.37	-	-	-	-	6,707,194.37
(-) Comisiones por Participación de Reaseguradores	-	-	-	-	-	-
<b>SINIESTRALIDAD</b>	<b>(240.70)</b>					<b>(240.70)</b>
(+) Por Obligaciones Contractuales	-	-	-	-	-	-
(-) Salvamentos y Recuperaciones	240.70	-	-	-	-	240.70
(+) Sinistros Incurridos pero no reportados	-	-	-	-	-	-
<b>VARIACIÓN EN ESTIMACIÓN DE RECLAMACIONES</b>						
(+) Variación en Productos	-	-	-	-	-	-
(-) Variación en Gastos	-	-	-	-	-	-
<b>DERECHOS DE EMISIÓN DE PÓLIZAS</b>	<b>212,031.19</b>					<b>212,031.19</b>
(+) Producto Derechos de Emisión	231,211.22	-	-	-	-	231,211.22
(-) Gasto Derechos de Emisión	19,180.03	-	-	-	-	19,180.03
<b>RESULTADO TÉCNICO</b>	<b>8,905,138.86</b>			<b>65,887.50</b>		<b>8,839,251.36</b>
<b>RESULTADO DE INVERSIONES</b>						<b>6,512,493.63</b>
(+) Producto de Inversiones	-	-	-	-	-	6,976,684.41
(-) Egresos por Inversiones	-	-	-	-	-	464,190.78
<b>CARGOS POR FRACCIONAMIENTO</b>						-
(+) Productos	-	-	-	-	-	-
(-) Gastos	-	-	-	-	-	-
<b>RESULTADO TÉCNICO Y FINANCIERO</b>						<b>15,351,744.99</b>
<b>OTROS PRODUCTOS Y GASTOS</b>						<b>869,744.58</b>
(+) Otros Productos	-	-	-	-	-	869,744.58
(-) Otros Gastos	-	-	-	-	-	-
<b>RESULTADO EN OPERACIÓN DE SEGUROS</b>						<b>16,221,489.57</b>
<b>DE EJERCICIOS ANTERIORES (Neto)</b>						<b>242,468.44</b>
(+) Productos de Ejercicios Anteriores	-	-	-	-	-	260,411.95
(-) Gastos de Ejercicios Anteriores	-	-	-	-	-	17,943.51
<b>RESULTADO DEL PERÍODO</b>						<b>16,463,958.01</b>


Guatemala, 03 de julio de 2020




LIC. RIGOBERTO SUT PERÉN  
CONTADOR GENERAL




LIC. SERGIO RENÉ PARACENA PAZ  
AUDITOR INTERNO




LIC. GUSTAVO ADOLFO MANCUR MILLÁN  
PRESIDENTE




LIC. SVEN RESEN NORKI GREENBERG  
GERENTE GENERAL




CONTADOR GENERAL



AUDITOR INTERNO



PRESIDENTE



GERENTE GENERAL