





**DEPARTAMENTO DE SEGUROS Y PREVISIÓN DE EL CRÉDITO HIPOTECARIO NACIONAL DE GUATEMALA**  
**ESTADO DE RESULTADOS CONDENSADO**  
 (Cifras en Quetzales)

Por el ejercicio comprendido del 1 de enero al 30 de abril de 2021

<b>CUENTAS DE PRODUCTOS</b>				
Primas por Seguro Directo				326,132,240.13
<b>MENOS:</b>				
Devoluciones y Cancelaciones de Primas				64,867,082.75
<b>PRIMAS DIRECTAS NETAS</b>				261,265,157.38
<b>MÁS:</b>				
Primas Por Reaseguro Tomado Local		-		-
Primas Por Reaseguro Tomado del Exterior		-		-
<b>TOTAL DE PRIMAS NETAS</b>				261,265,157.38
<b>MENOS:</b>				
Primas por Reaseguro Cedido				133,611,203.38
<b>PRIMAS NETAS DE RETENCIÓN</b>				127,653,954.00
<b>VARIACIONES EN RESERVAS TÉCNICAS</b>				
<b>MENOS:</b>				
Variaciones Gastos			74,366,191.61	
<b>MÁS:</b>				
Variaciones Productos			3,194,898.79	71,171,292.82
<b>PRIMAS NETAS DE RETENCIÓN DEVENGADAS</b>				56,482,661.18
<b>MENOS:</b>				
<b>COSTO DE ADQUISICIÓN Y SINIESTRALIDAD</b>				
<b>ADQUISICIÓN</b>				
Gastos de Adquisición y Renovación		6,600,008.44		
<b>MENOS:</b>				
Comisiones y Participaciones por Reaseguro Cedido		4,158,392.27	2,441,616.17	
<b>SINIESTRALIDAD</b>				
Gastos por Obligaciones Contractuales	42,045,478.08			
Participación de Reaseguradoras en Salvamentos y Recuperaciones		42,045,478.08		
<b>MENOS:</b>				
Recuperaciones por Reaseguro Cedido	22,516,430.52			
Salvamentos y Recuperaciones	131,756.99	22,648,187.51	19,397,290.57	21,838,906.74
<b>UTILIDAD BRUTA EN OPERACIONES DE SEGUROS</b>				34,643,754.44
<b>MENOS:</b>				
<b>GASTOS Y PRODUCTOS DE OPERACIONES</b>				
Egresos por Inversiones		403,930.44		
Gastos de Administración		13,742,331.07	14,146,261.51	
<b>MENOS:</b>				
Derechos de Emisión de Pólizas (Neto)		8,602,973.65		
Productos de Inversiones		4,148,449.56	12,751,423.21	1,394,838.30
<b>UTILIDAD (PÉRDIDA) EN OPERACIÓN</b>				33,248,916.14
<b>OTROS PRODUCTOS Y GASTOS</b>				
<b>MÁS:</b>				
Otros Productos			7,730,937.94	
<b>MENOS:</b>				
Otros Gastos			197,022.93	7,533,915.01
<b>UTILIDAD NETA (PÉRDIDA) EN OPERACIÓN</b>				40,782,831.15
<b>MÁS:</b>				
Productos de Ejercicios Anteriores			2,633,603.06	
<b>MENOS:</b>				
Gastos de Ejercicios Anteriores			30,787.72	2,602,815.34
<b>UTILIDAD (PÉRDIDA) NETA</b>				43,385,646.49

Guatemala, 10 de mayo de 2021

 LIC. RIGOBERTO SUMPERÉN CONTADOR GENERAL	 LIC. UBILDER AARÓN FUENTES GARCÍA AUDITOR INTERNO	 LIC. GUSTAVO ADOLFO MANCOR MILIAN PRESIDENTE	 LIC. SVEN RESENROEFT GREENBERG GERENTE GENERAL
--	---	---	--