



**CRÉDITO HIPOTECARIO NACIONAL DE GUATEMALA**  
**ESTADO DE RESULTADOS CONDENSADO**  
 Del 01 de enero al 30 de junio de 2017  
 (Cifras en Quetzales)


<b>PRODUCTOS FINANCIEROS</b>		105,611,281.22	
Intereses	102,203,408.57		
Comisiones	1,318,283.50		
Negociación de Títulos-Valores	0.00		
Diferencias de precio en Operaciones de Reporto	2,089,589.15		
<b>GASTOS FINANCIEROS</b>		49,124,231.99	
Intereses	48,979,108.64		
Comisiones	145,123.35		
Beneficios Adicionales	0.00		
Negociación de Títulos-Valores	0.00		
Cuota de Formación FOPA	0.00		
Productos no Cobrados	0.00		
Diferencias de precio en Operaciones de Reporto	0.00		
<b>MARGEN POR INVERSIONES</b>			56,487,049.23
<b>PRODUCTOS POR SERVICIOS</b>		163,826,829.96	
Comisiones Por Servicios Diversos	7,322,261.47		
Arrendamientos	10,111.22		
Almacenaje	0.00		
Avalúos e Inspecciones	152,624.89		
Manejo de Cuenta	818,445.85		
Otros	155,523,386.53		
<b>GASTOS POR SERVICIOS</b>		3,935,130.89	
Comisiones por Servicios	3,935,130.89		
<b>MARGEN POR SERVICIOS</b>			159,891,699.07
<b>OTROS PRODUCTOS Y GASTOS DE OPERACIÓN</b>			
<b>PRODUCTOS</b>		908,845.53	
Ganancia por Valor de Mercado de Títulos-Valores	0.00		
Variaciones y Ganancias Cambiarias en Moneda Extranjera	867,130.15		
Productos por Inversiones en Acciones	41,715.38		
Productos por Promoción de Empresas	0.00		
<b>GASTOS</b>		10,181,402.58	
Pérdida por Valor de Mercado de Títulos-Valores	0.00		
Variaciones y Pérdidas Cambiarias en Moneda Extranjera	440,935.03		
Cuentas Incobrables y de Dudosas Recuperación	9,740,467.55		
Gastos por Promoción de Empresas	0.00		
<b>MARGEN DE OTROS PRODUCTOS Y GASTOS DE OPERACIÓN</b>			(9,272,557.05)
<b>MARGEN OPERACIONAL BRUTO</b>			207,106,191.25
<b>GASTOS DE ADMINISTRACIÓN</b>			106,537,784.15
<b>MARGEN OPERACIONAL NETO</b>			100,568,407.10
<b>PRODUCTOS Y GASTOS EXTRAORDINARIOS</b>		(93,731,219.90)	
Productos Extraordinarios	32,365,839.84		
Gastos Extraordinarios	126,097,059.74		
<b>PRODUCTOS Y GASTOS DE EJERCICIOS ANTERIORES</b>		398,139.90	
Productos de Ejercicios Anteriores	1,473,835.73		
Gastos de Ejercicios Anteriores	1,075,695.83		
<b>GANANCIA (PÉRDIDA) BRUTA</b>			7,235,327.10
Impuesto sobre la Renta			0.00
<b>GANANCIA (PÉRDIDA) NETA</b>			7,235,327.10

Guatemala, 04 de julio de 2017

  
**LIC. MARIO LEONEL MONROY PIXTUN**  
 CONTADOR GENERAL

  
**LIC. HÉCTOR AUGUSTO RAMOS RUIZ**  
 AUDITOR INTERNO

  
**LIC. JOSÉ DOMINGO CONDE JUÁREZ**  
 PRESIDENTE EN FUNCIONES

  
**LIC. LUIS EDUARDO GUERRA HERNÁNDEZ**  
 GERENTE GENERAL

